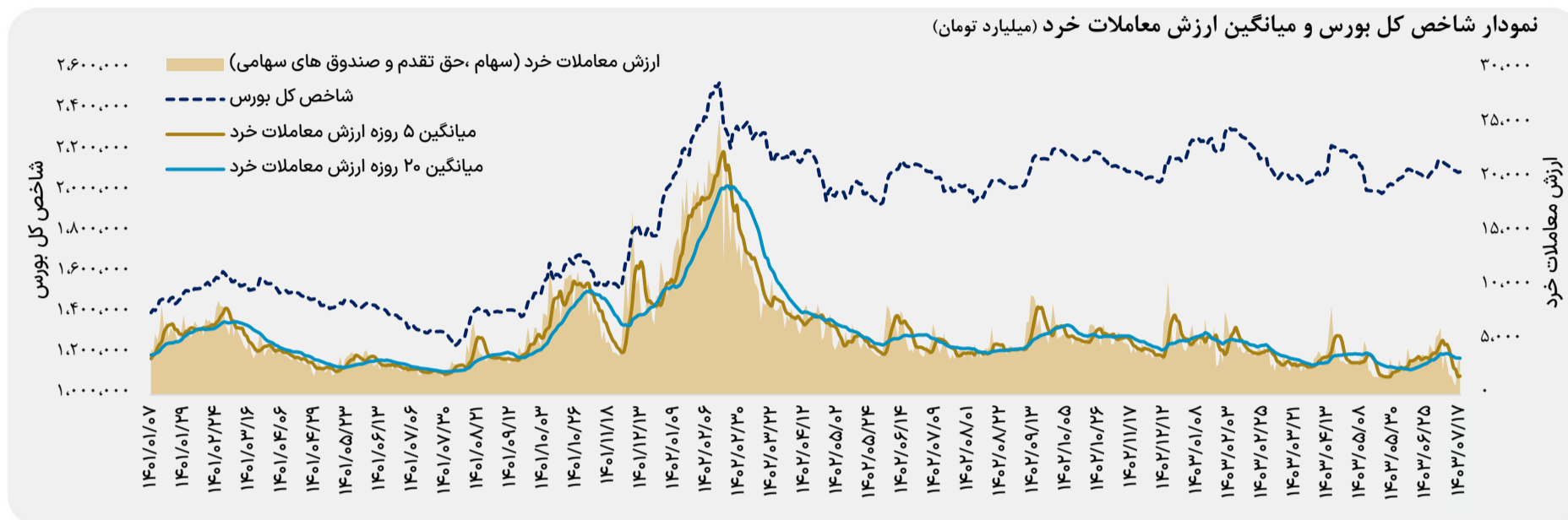


روند شاخص کل بورس و ارزش معاملات خرد

- افزایش ۰.۱۶ درصدی شاخص کل
- ثابت ارزش معاملات خرد ۳,۱۸۰ میلیارد تومان



خلاصه وضعیت بازار سرمایه

۲,۰۹۷,۳۸۳	▲ ۰.۱۶ %	شاخص کل بورس
۶۹۶,۴۹۶	▼ ۰.۰۸ %	شاخص هم وزن
۶.۲۹		P/E TTM
۱.۴۶		P/S TTM
۴۱.۳		سرانه خرید حقیقی (میلیون تومان)
۴۱.۵		سرانه فروش حقیقی (میلیون تومان)
۱۳۴		تعداد نمادهای صف خرید
۳۷۱		تعداد نمادهای صف فروش
۴۱ %		درصد نمادهای مثبت
۵۹ %		درصد نمادهای منفی
۴۳۳		ارزش سفارش های خرید (میلیارد تومان)
۱,۵۸۰		ارزش سفارش های فروش (میلیارد تومان)

بیشترین ورود پول حقیقی به صنایع (میلیارد تومان)

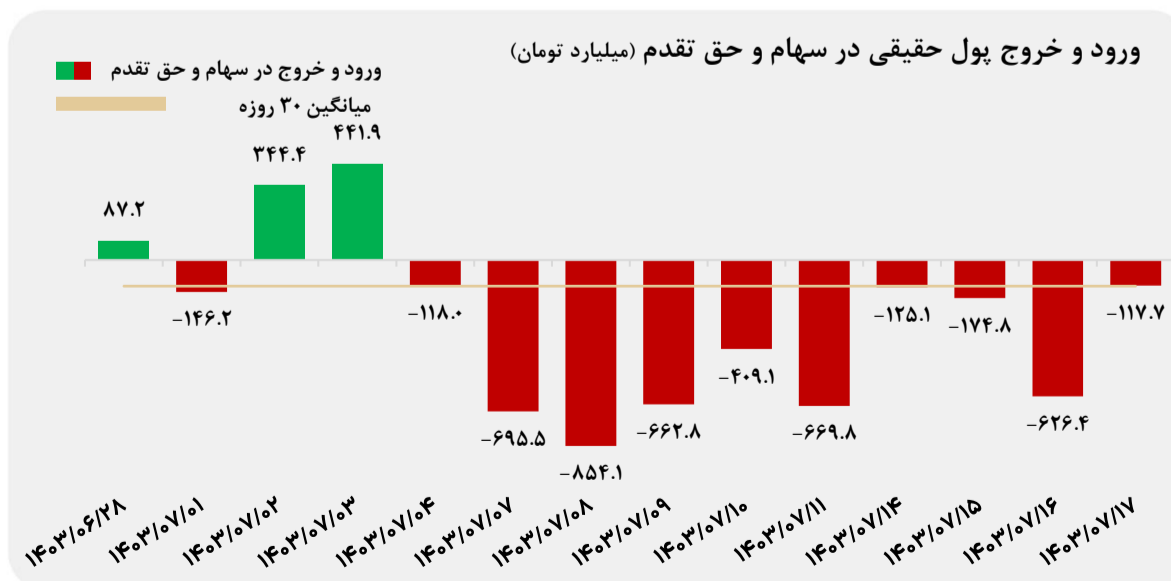
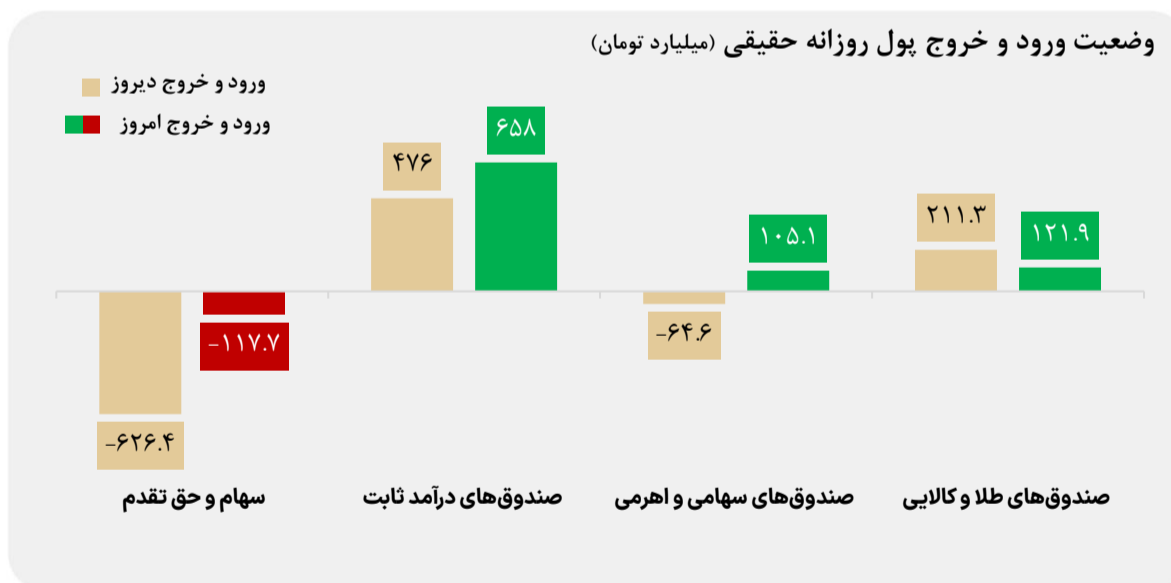
۴۳.۱	فلزات اساسی
۲۳.۵	استخراج کانه های فلزی
۹.۳	چند رشته ای صنعتی

بیشترین خروج پول حقیقی از صنایع (میلیارد تومان)

۶۹.۶	خودرو و ساخت قطعات
۵۹.۵	فرآورده های نفتی
۲۱.۵	صنایع دارویی

وضعیت ورود و خروج پول

- ورود ۶۵۸ میلیارد تومانی پول به صندوق های درآمد ثابت توسط اشخاص حقیقی
- خروج ۱۱۷ میلیارد تومانی پول از سهام و حق تقدم توسط اشخاص حقیقی



تهیه شده در:

مدیریت تحلیل بازار و مطالعات اقتصادی گروه مالی مهرگان