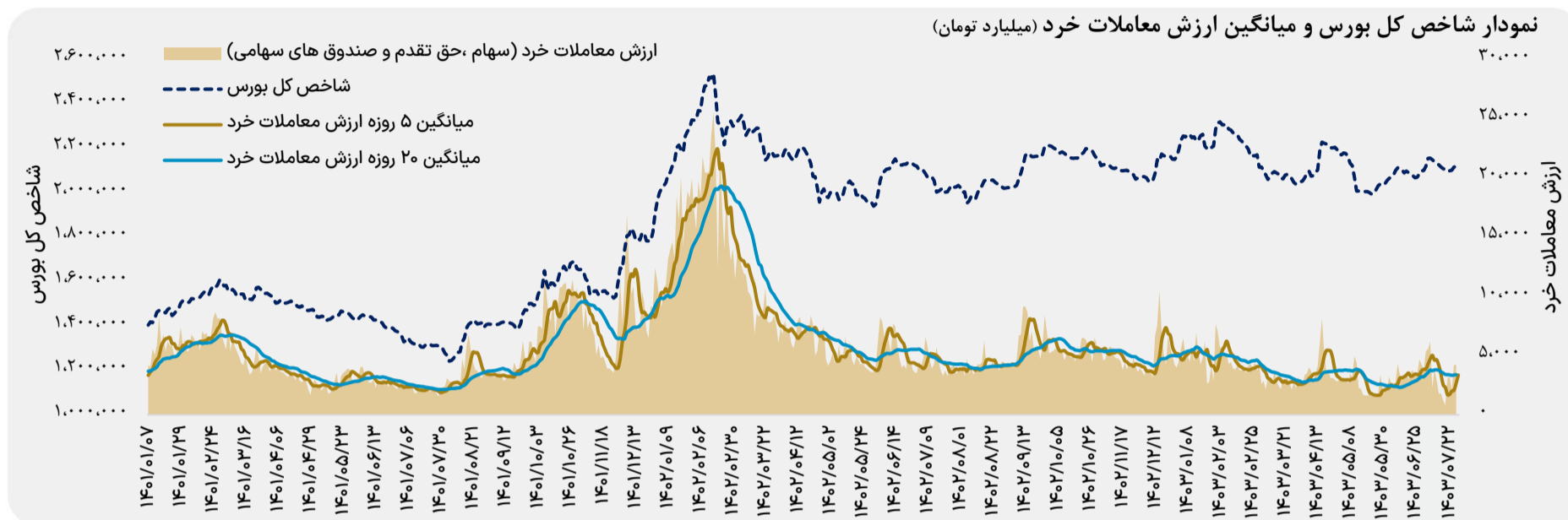


روند شاخص کل بورس و ارزش معاملات خرد

- افزایش ۰.۰۵ درصدی شاخص کل
- ثابت ارزش معاملات خرد ۴,۲۲۹ میلیارد تومان



خلاصه وضعیت بازار سرمایه

۲,۱۱۵,۰۱۵	▲ ۰.۰۵٪	شاخص کل بورس
۶۹۶,۴۸۵	▼ ۰.۰۶٪	شاخص هم وزن
۶.۳۳		P/E TTM
۱.۴۷		P/S TTM
۳۶.۴		سرانه خرید حقیقی (میلیون تومان)
۳۷.۷		سرانه فروش حقیقی (میلیون تومان)
۱۰۶		تعداد نمادهای صف خرید
۲۱۲		تعداد نمادهای صف فروش
۰.۴۲٪		درصد نمادهای مثبت
۰.۵۸٪		درصد نمادهای منفی
۶۰۳		ارزش سفارش های خرید (میلیارد تومان)
۶۴۹		ارزش سفارش های فروش (میلیارد تومان)

بیشترین ورود پول حقیقی به صنایع (میلیارد تومان)

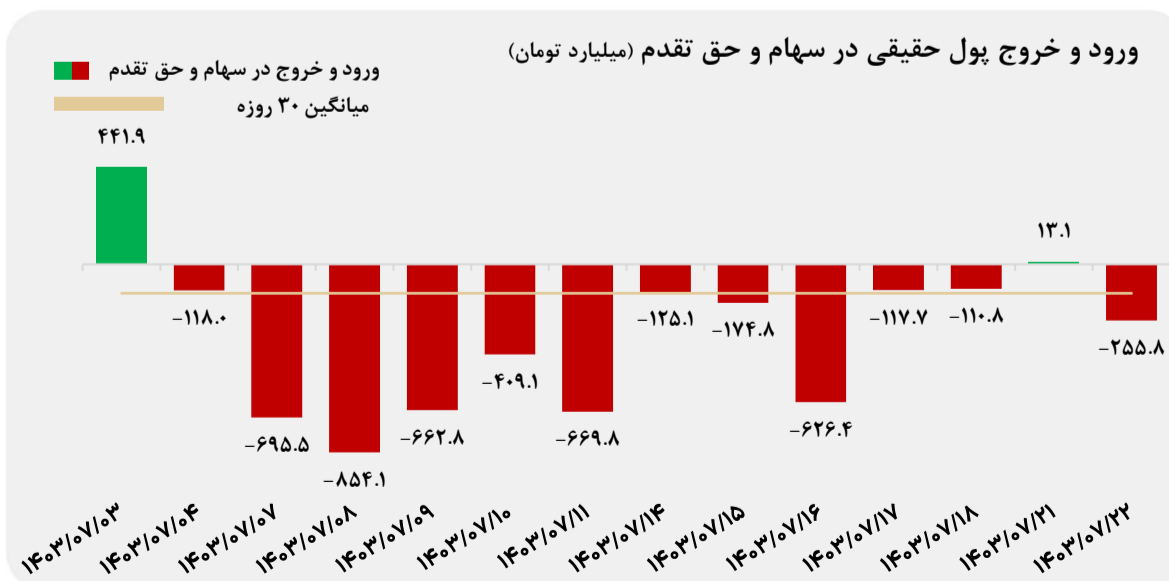
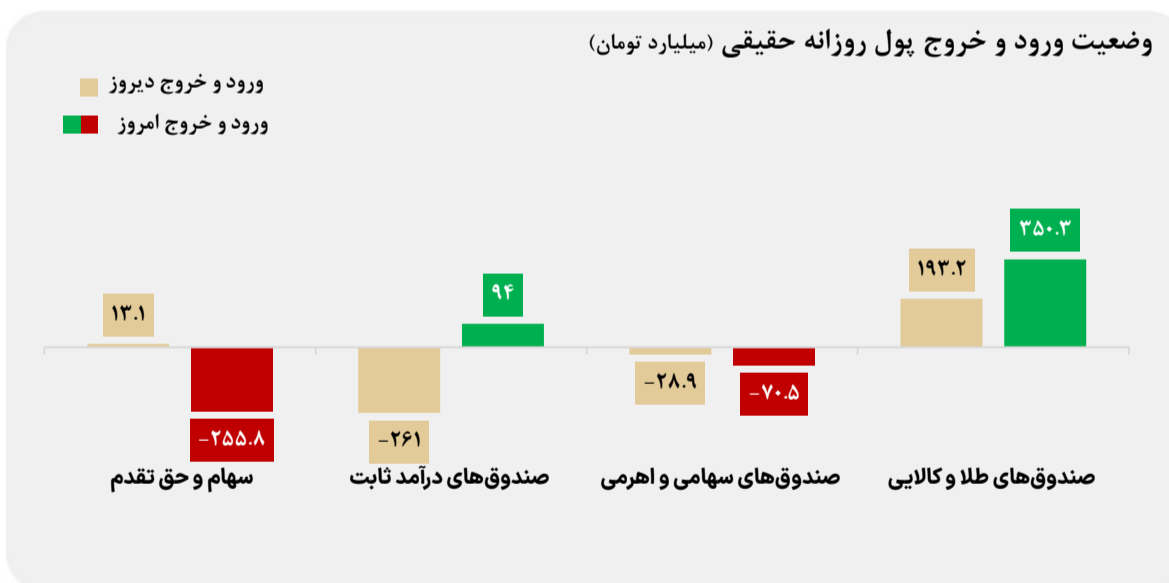
۴۷	بانکها
۷.۶	چند رشته ای صنعتی
۷.۲	سیمان

بیشترین خروج پول حقیقی از صنایع (میلیارد تومان)

۷۷	خودرو و ساخت قطعات
۳۹.۴	محصولات شیمیایی
۳۳.۳	فلزات اساسی

وضعیت ورود و خروج پول

- ورود ۳۵۰ میلیارد تومانی پول به صندوق های طلا و کالایی توسط اشخاص حقیقی
- خروج ۲۵۶ میلیارد تومانی پول از سهام و حق تقدم توسط اشخاص حقیقی



تهیه شده در:

مدیریت تحلیل بازار و مطالعات اقتصادی گروه مالی مهرگان