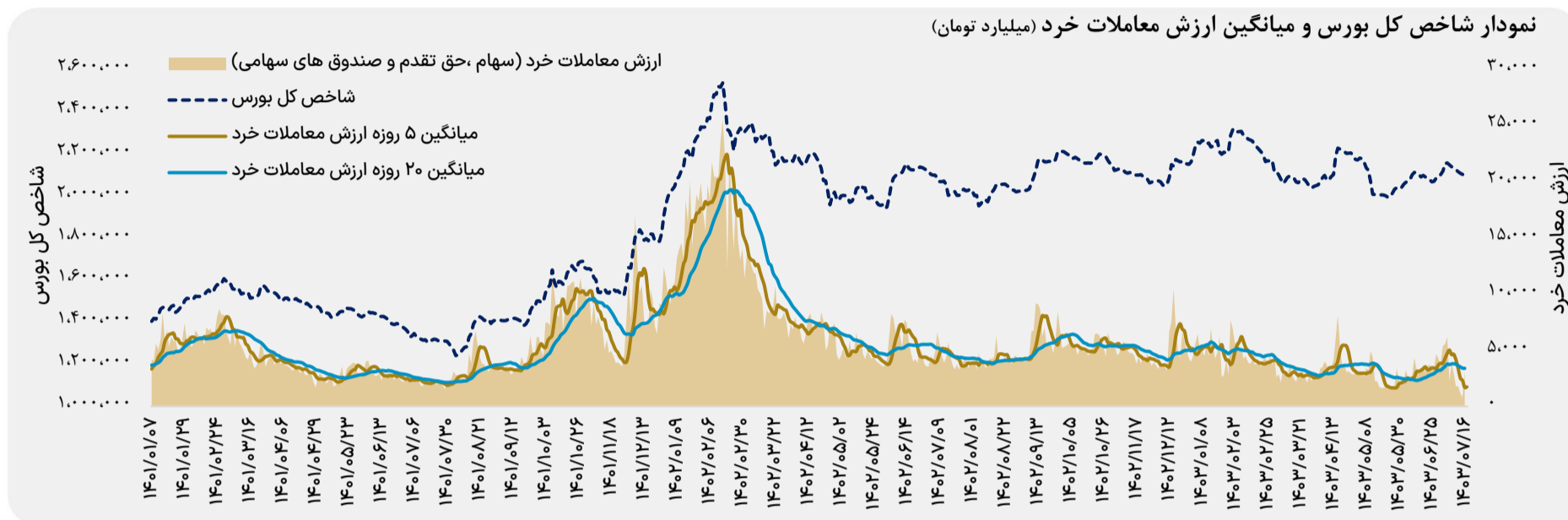


روند شاخص کل بورس و ارزش معاملات خرد

- کاهش ۰.۳۷ درصدی شاخص کل
- ثبت ارزش معاملات خرد ۳,۱۱۲ میلیارد تومان



خلاصه وضعیت بازار سرمایه

| | | |
|-----------|-------------------------------------|---------|
| ۲,۰۹۴,۰۱۸ | شاخص کل بورس | ▼ ۰.۳۷٪ |
| ۶۹۷,۰۲۹ | شاخص هم وزن | ▼ ۰.۲۳٪ |
| ۶.۴۱ | P/E TTM | |
| ۱.۴۷ | P/S TTM | |
| ۴۰.۲ | سرانه خرید حقیقی (میلیون تومان) | |
| ۴۵.۷ | سرانه فروش حقیقی (میلیون تومان) | |
| ۷۷ | تعداد نمادهای صف خرید | |
| ۴۷۱ | تعداد نمادهای صف فروش | |
| ۲۶٪ | درصد نمادهای مثبت | |
| ۷۴٪ | درصد نمادهای منفی | |
| ۳۲۷ | ارزش سفارش های خرید (میلیارد تومان) | |
| ۲,۰۸۶ | ارزش سفارش های فروش (میلیارد تومان) | |

بیشترین ورود پول حقیقی به صنایع (میلیارد تومان)

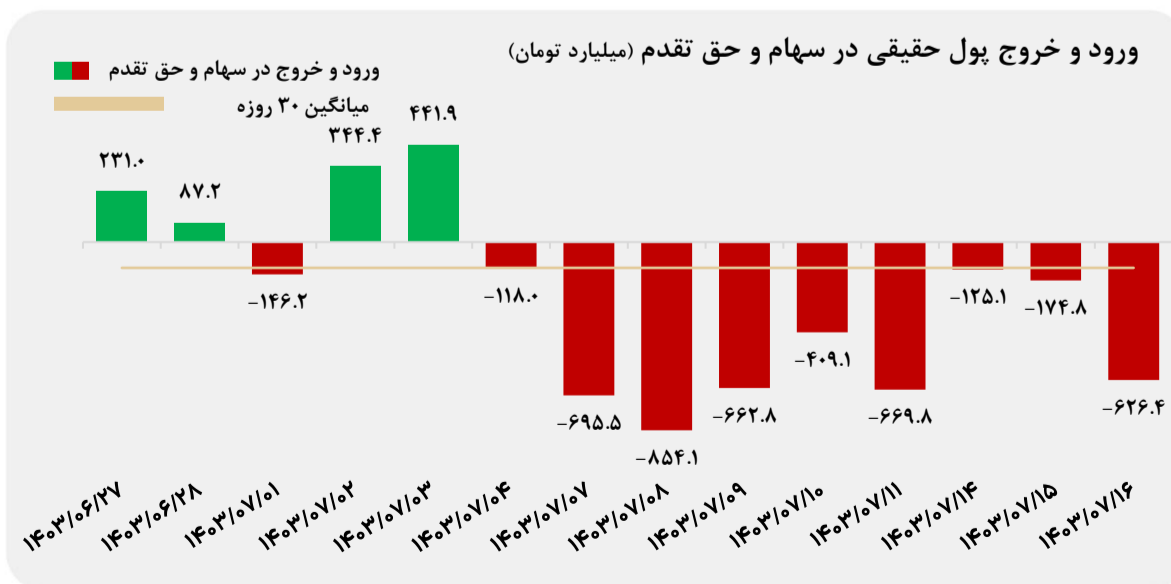
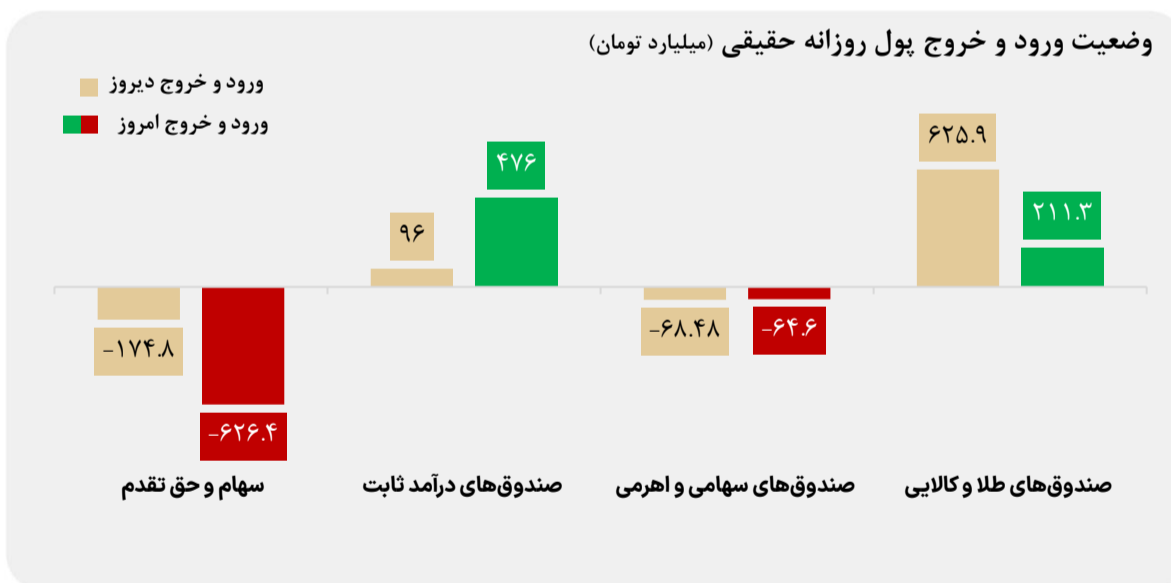
| | |
|------|---------------------|
| ۹.۶ | فلزات اساسی |
| ۱.۸ | استخراج نفت و گاز |
| ۰.۱۲ | انتشار، چاپ و تکثیر |

بیشترین خروج پول حقیقی از صنایع (میلیارد تومان)

| | |
|-------|-------------------|
| ۱۲۷.۴ | محصولات شیمیایی |
| ۹۰ | بانکها |
| ۵۴.۹ | چند رشته ای صنعتی |

وضعیت ورود و خروج پول

- ورود ۴۷۶ میلیارد تومانی پول به صندوق های درآمد ثابت توسط اشخاص حقیقی
- خروج ۶۲۶ میلیارد تومانی پول از سهام و حق تقدم توسط اشخاص حقیقی



تهیه شده در:

مدیریت تحلیل بازار و مطالعات اقتصادی گروه مالی مهرگان