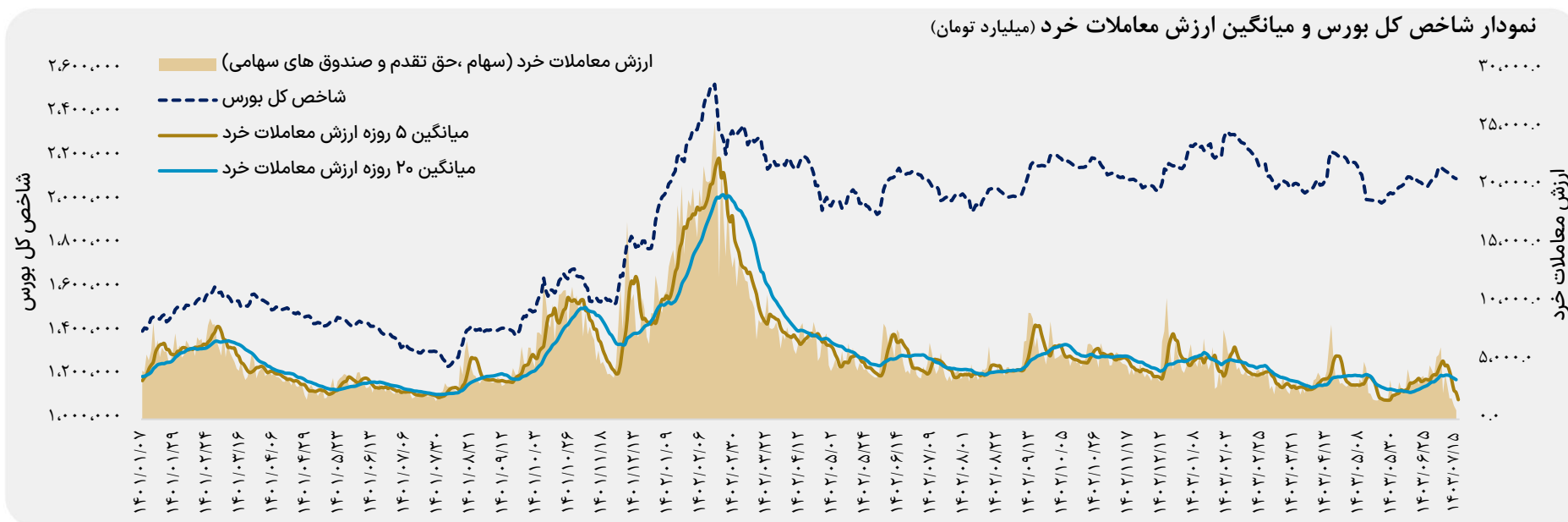


روند شاخص کل بورس و ارزش معاملات خرد

- کاهش ۰.۲۴ درصدی شاخص کل
- ثبت ارزش معاملات خرد ۷۸۴.۵ میلیارد تومان



خلاصه وضعیت بازار سرمایه

۲,۱۰۱,۷۵۷	شاخص کل بورس	▼ ۰.۲۴٪
۶۹۸,۶۵۴	شاخص هم وزن	▼ ۰.۱۱٪
۶,۱۷	P/E TTM	
۱,۴۷	P/S TTM	
۲۰	سرانه خرید حقیقی (میلیون تومان)	
۴۶.۴	سرانه فروش حقیقی (میلیون تومان)	
۲۳	تعداد نمادهای صف خرید	
۶۶۹	تعداد نمادهای صف فروش	
۷٪	درصد نمادهای مثبت	
۹۳٪	درصد نمادهای منفی	
۱۲۱	ارزش سفارش های خرید (میلیارد تومان)	
۳,۶۲۵	ارزش سفارش های فروش (میلیارد تومان)	

بیشترین ورود پول حقیقی به صنایع (میلیارد تومان)

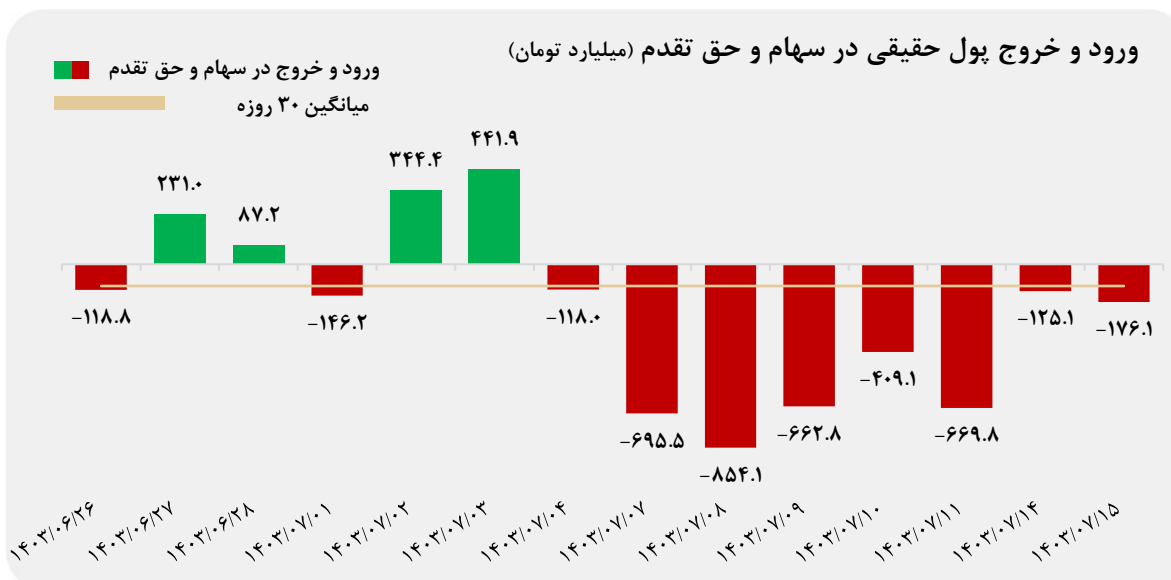
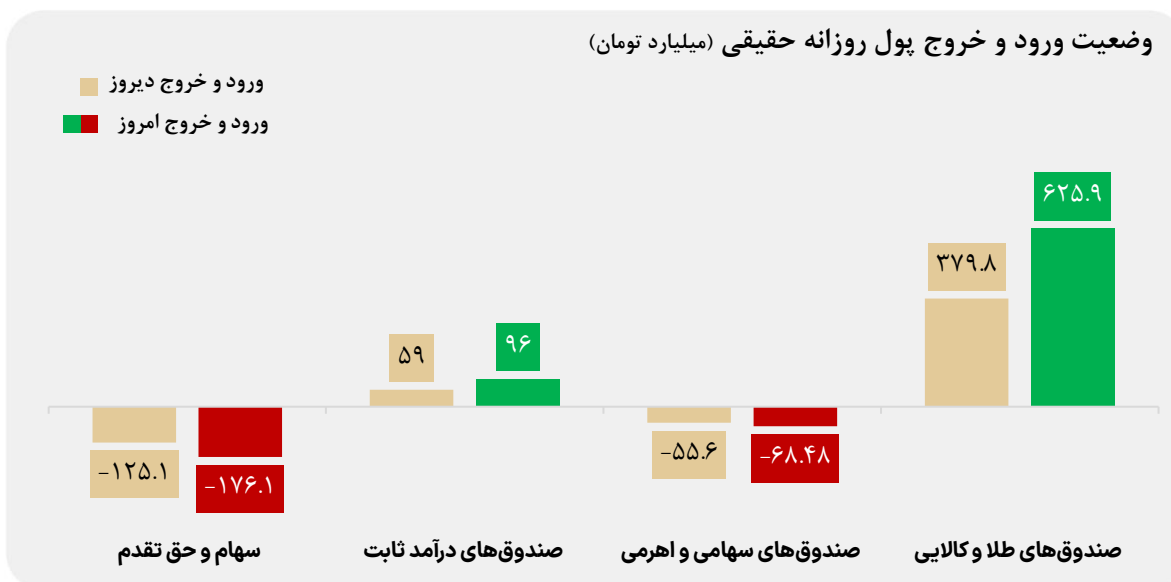
۱.۴	کانی های غیرفلزی
۱.۳	کاشی و سرامیک
۰.۸۴	رایانه

بیشترین خروج پول حقیقی از صنایع (میلیارد تومان)

۳۲.۳	بیمه
۳۱.۶	محصولات شیمیایی
۱۶.۵	بانکها

وضعیت ورود و خروج پول

- ورود ۶۲۵.۹ میلیارد تومانی پول به صندوق های طلا و کالایی توسط اشخاص حقیقی
- خروج ۱۷۶.۱ میلیارد تومانی پول از سهام و حق تقدم توسط اشخاص حقیقی



تهیه شده در:

مدیریت تحلیل بازار و مطالعات اقتصادی گروه مالی مهرگان