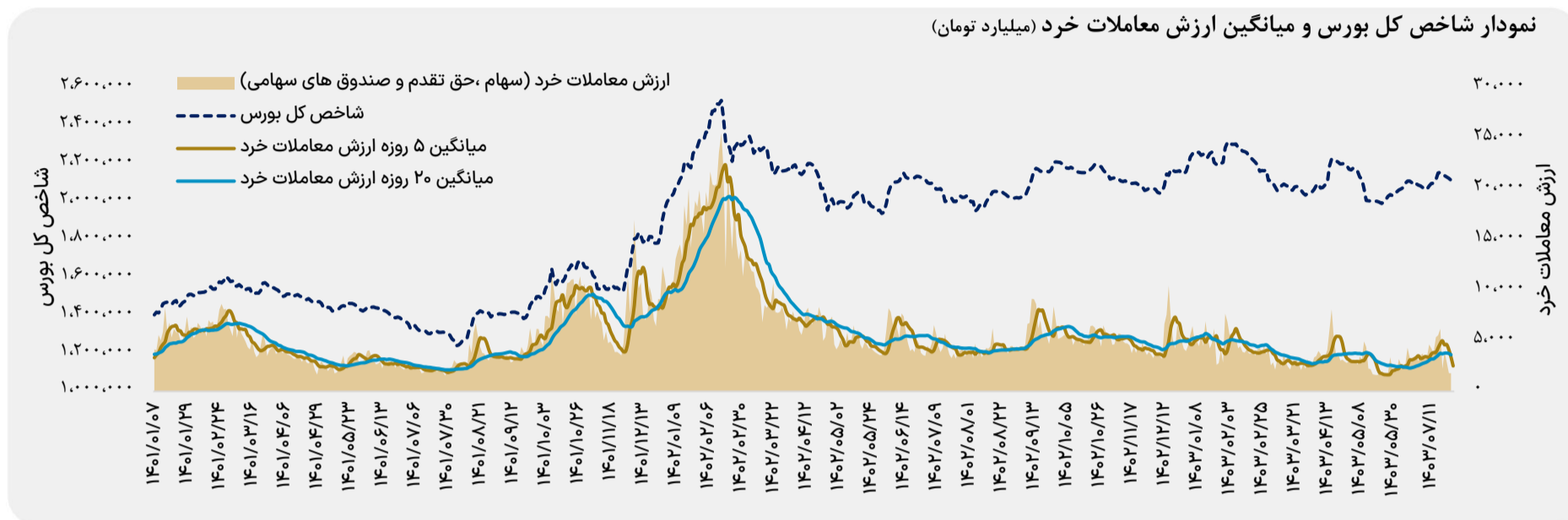


### روند شاخص کل بورس و ارزش معاملات خرد

- کاهش ۰.۴۱ درصدی شاخص کل
- ثبت ارزش معاملات خرد ۱,۷۹۷ میلیارد تومان



### خلاصه وضعیت بازار سرمایه

۲,۱۱۴,۹۱۷	شاخص کل بورس	▼ ۰.۴۱٪
۷۰۰,۳۹۹	شاخص هم وزن	▼ ۰.۲۱٪
۶.۴۸	P/E TTM	
۱.۴۸	P/S TTM	
۲۵.۳	سرانه خرید حقیقی (میلیون تومان)	
۶۳.۶	سرانه فروش حقیقی (میلیون تومان)	
۳۹	تعداد نمادهای صف خرید	
۶۰۲	تعداد نمادهای صف فروش	
۱۲٪	درصد نمادهای مثبت	
۸۸٪	درصد نمادهای منفی	
۲۱۳	ارزش سفارش های خرید (میلیارد تومان)	
۲,۸۹۸	ارزش سفارش های فروش (میلیارد تومان)	

#### بیشترین ورود پول حقیقی به صنایع (میلیارد تومان)

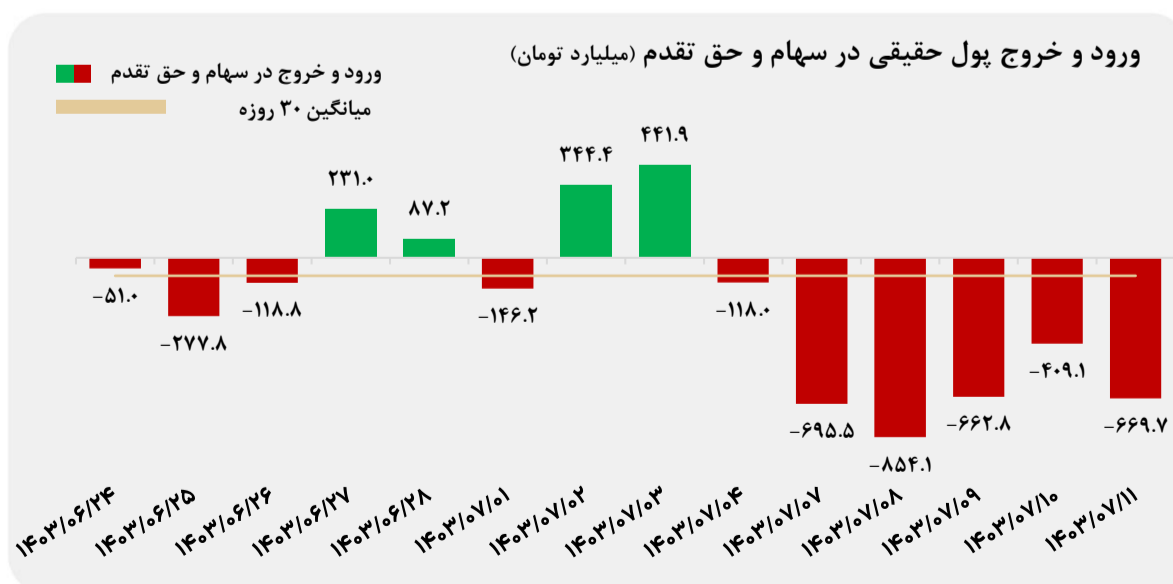
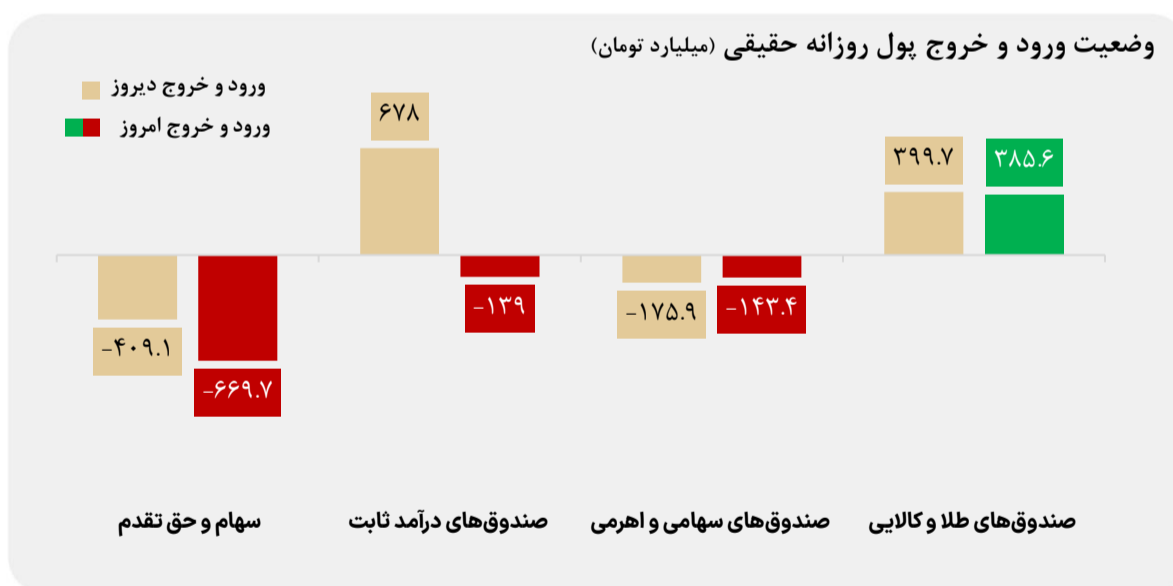
۱.۵	استخراج نفت و گاز
-----	-------------------

#### بیشترین خروج پول حقیقی از صنایع (میلیارد تومان)

۱۷۰	بانکها
۱۲۹	محصولات شیمیایی
۱۰۸	فلزات اساسی

### وضعیت ورود و خروج پول

- ورود ۳۸۵ میلیارد تومانی پول به صندوق های طلا و کالایی توسط اشخاص حقیقی
- خروج ۶۶۹ میلیارد تومانی پول از سهام و حق تقدم توسط اشخاص حقیقی



تهیه شده در:

مدیریت تحلیل بازار و مطالعات اقتصادی گروه مالی مهرگان