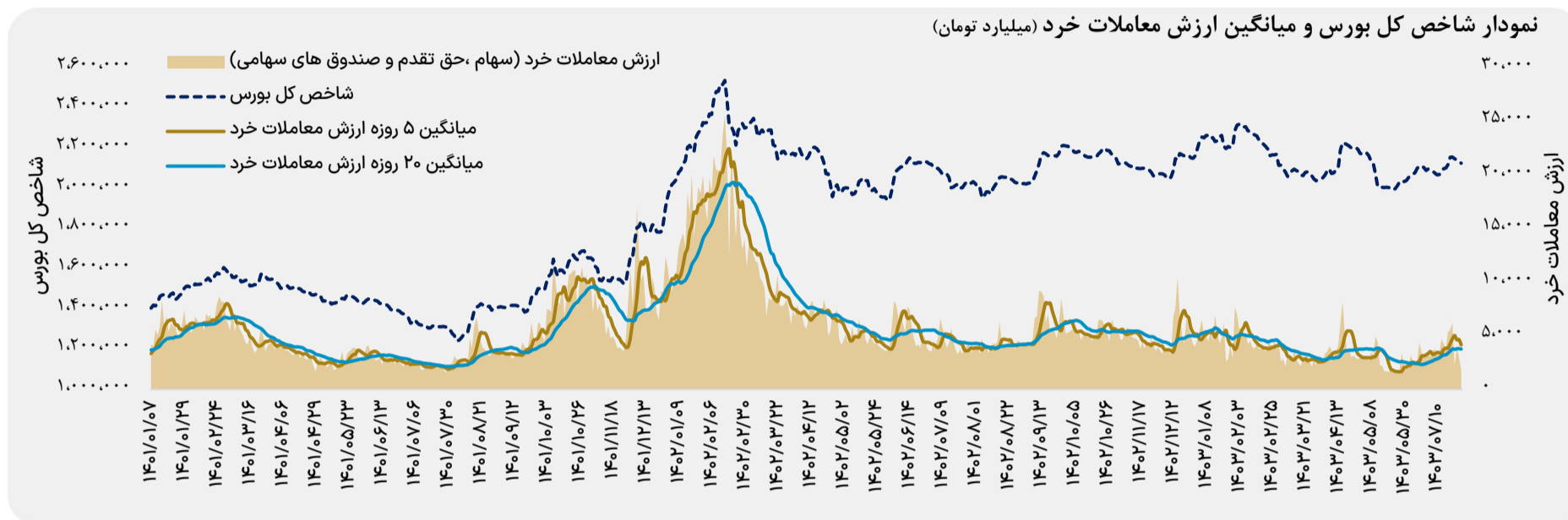


روند شاخص کل بورس و ارزش معاملات خرد

- کاهش ۰.۳۸ درصدی شاخص کل
- ثبت ارزش معاملات خرد ۱,۷۹۵ میلیارد تومان



خلاصه وضعیت بازار سرمایه

شاخص کل بورس	۲,۱۲۳,۵۹۵	▼ ۰.۳۸٪
شاخص هم وزن	۷۰۱,۸۸۶	▼ ۰.۱۳٪
P/E TTM	۶.۵۲	
P/S TTM	۱.۵۰	
سرانه خرید حقیقی (میلیون تومان)	۲۸	
سرانه فروش حقیقی (میلیون تومان)	۴۷.۲	
تعداد نمادهای صف خرید	۴۹	
تعداد نمادهای صف فروش	۵۷۳	
درصد نمادهای مثبت	۱۳٪	
درصد نمادهای منفی	۸۷٪	
ارزش سفارش های خرید (میلیارد تومان)	۲۱۲	
ارزش سفارش های فروش (میلیارد تومان)	۲,۳۴۱	

بیشترین ورود پول حقیقی به صنایع (میلیارد تومان)

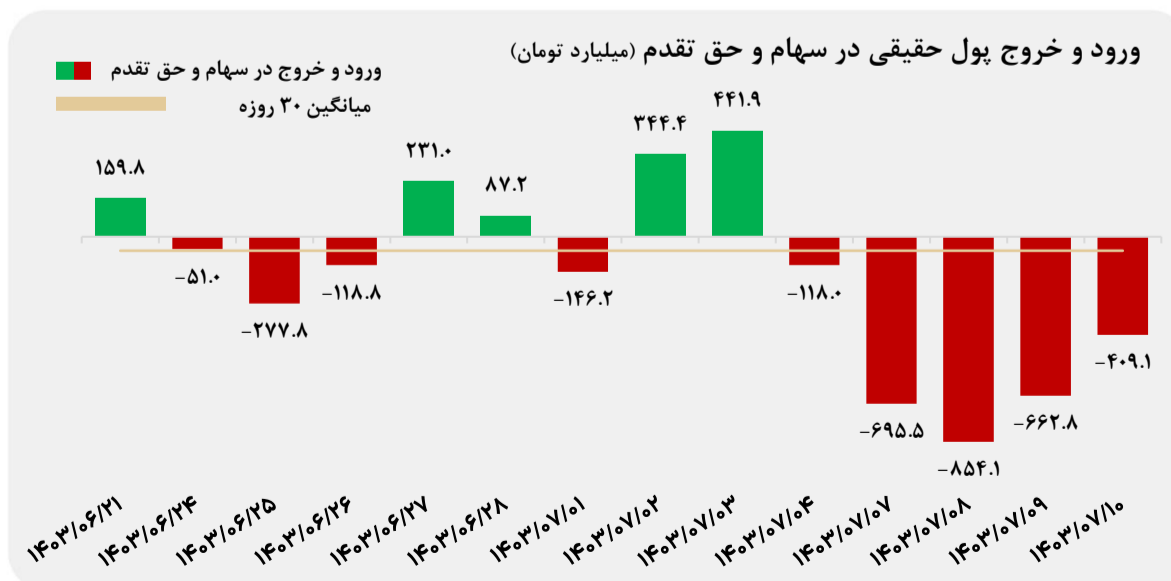
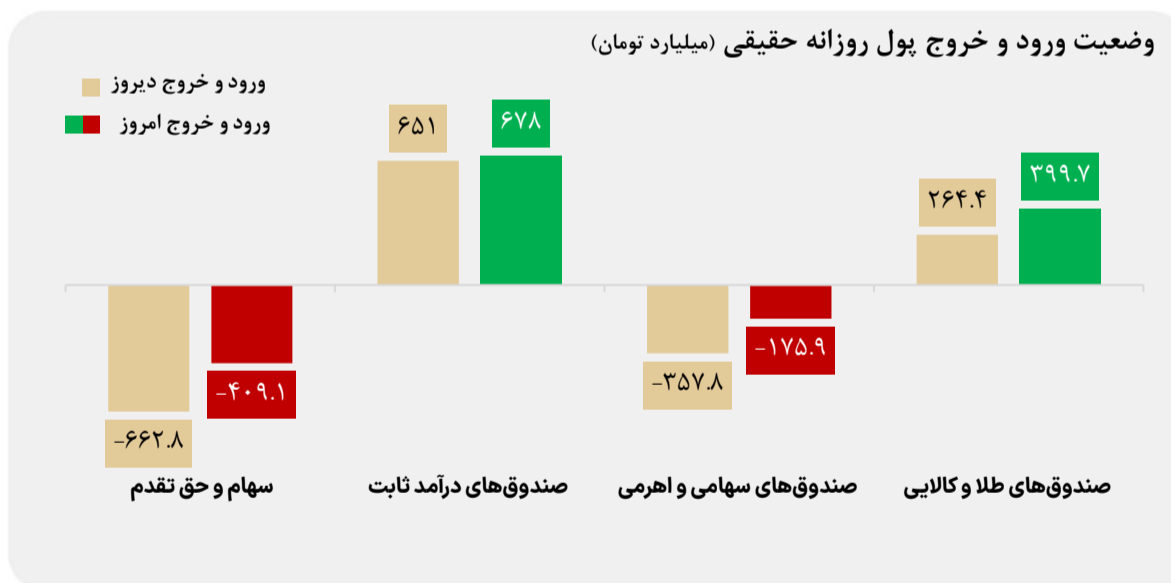
ماشین آلات و تجهیزات	۴.۹
سایر معادن	۱.۱
کانی های غیر فلزی	۰.۸

بیشترین خروج پول حقیقی از صنایع (میلیارد تومان)

محصولات شیمیایی	۷۳.۳
فلزات اساسی	۷۰.۵
بانکها	۶۳.۸

وضعیت ورود و خروج پول

- ورود ۶۷۸ میلیارد تومانی پول به صندوق های درآمد ثابت توسط اشخاص حقیقی
- خروج ۴۰۹ میلیارد تومانی پول از سهام و حق تقدم توسط اشخاص حقیقی



تهیه شده در:

مدیریت تحلیل بازار و مطالعات اقتصادی گروه مالی مهرگان