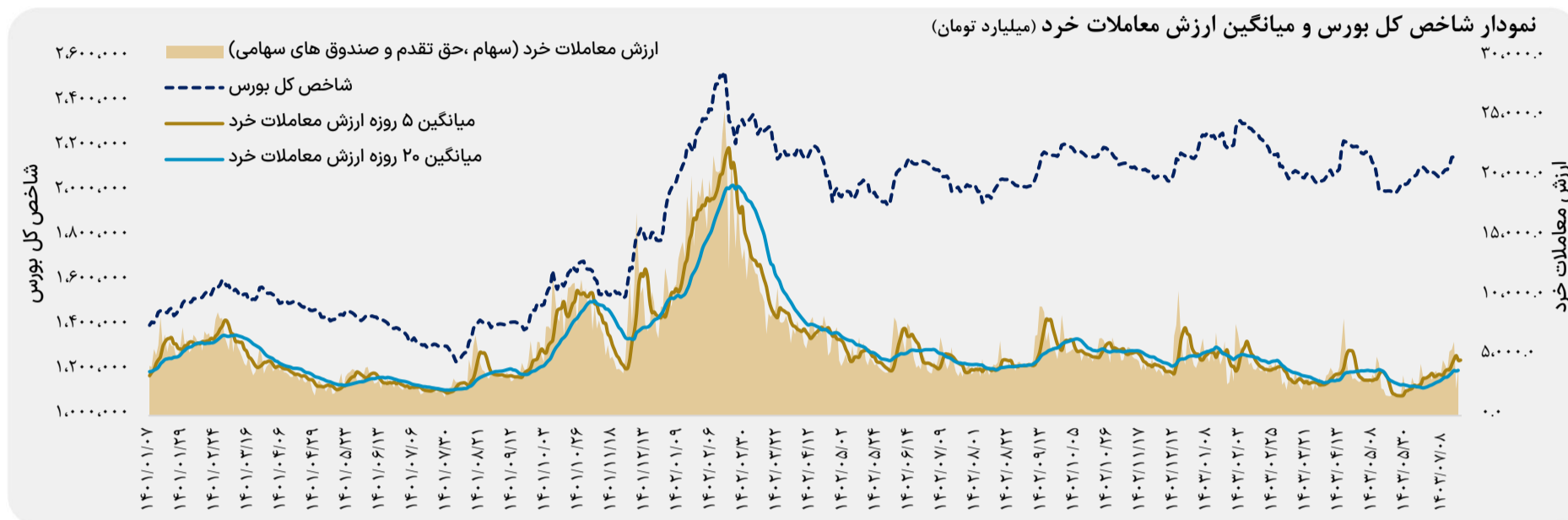


## روند شاخص کل بورس و ارزش معاملات خرد

- کاهش ۰.۴۱ درصدی شاخص کل
- ثبت ارزش معاملات خرد ۳,۸۸۱ میلیارد تومان



## خلاصه وضعیت بازار سرمایه

۲,۱۳۷,۹۷۲	شاخص کل بورس	▼ ۰.۴۱٪
۷۰۳,۶۸۲	شاخص هم وزن	▼ ۰.۲۵٪
۶,۳۰	P/E TTM	
۱,۵۰	P/S TTM	
۴۱.۸	سرانه خرید حقیقی (میلیون تومان)	
۵۱.۶	سرانه فروش حقیقی (میلیون تومان)	
۱۲۳	تعداد نمادهای صف خرید	
۳۸۹	تعداد نمادهای صف فروش	
۳۳٪	درصد نمادهای مثبت	
۶۷٪	درصد نمادهای منفی	
۴۹۸.۲	ارزش سفارش های خرید (میلیارد تومان)	
۱,۲۳۳.۸	ارزش سفارش های فروش (میلیارد تومان)	

### بیشترین ورود پول حقیقی به صنایع (میلیارد تومان)

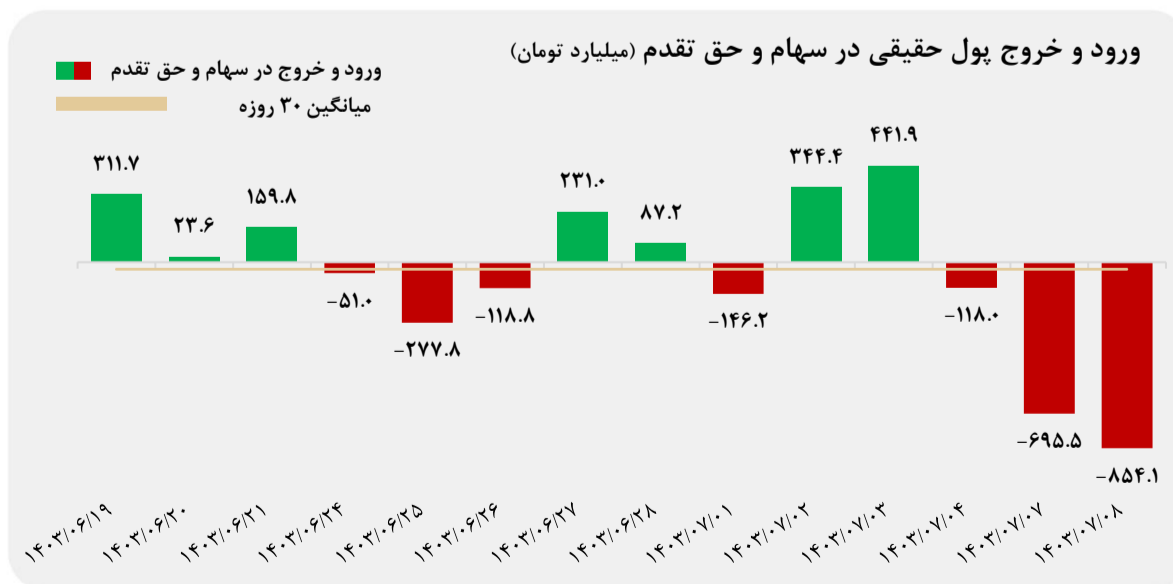
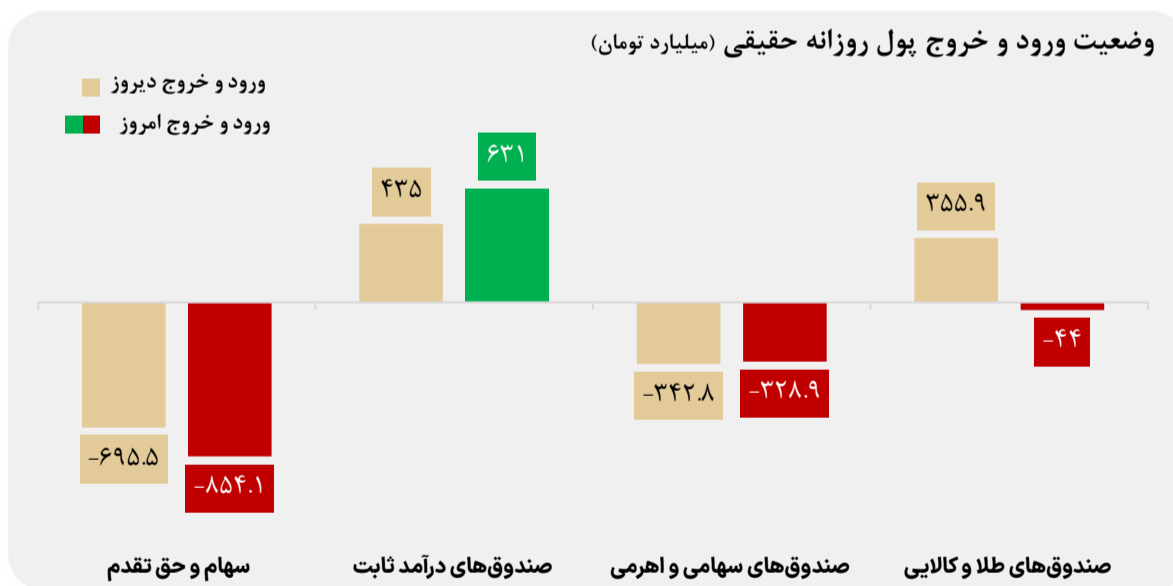
۱۵.۲	استخراج کانه های فلزی
۶.۳	خرده فروشی
۲.۲	صنایع نیروگاهی

### بیشترین خروج پول حقیقی از صنایع (میلیارد تومان)

۱۴۸.۵	فلزات اساسی
۱۲۹.۵	خودرو و ساخت قطعات
۱۲۱.۱	بانکها

## وضعیت ورود و خروج پول

- ورود ۶۳۱ میلیارد تومانی پول به صندوق های درآمد ثابت توسط اشخاص حقیقی
- خروج ۸۵۴ میلیارد تومانی پول از سهام و حق تقدم توسط اشخاص حقیقی



تهیه شده در:

مدیریت تحلیل بازار و مطالعات اقتصادی گروه مالی مهرگان