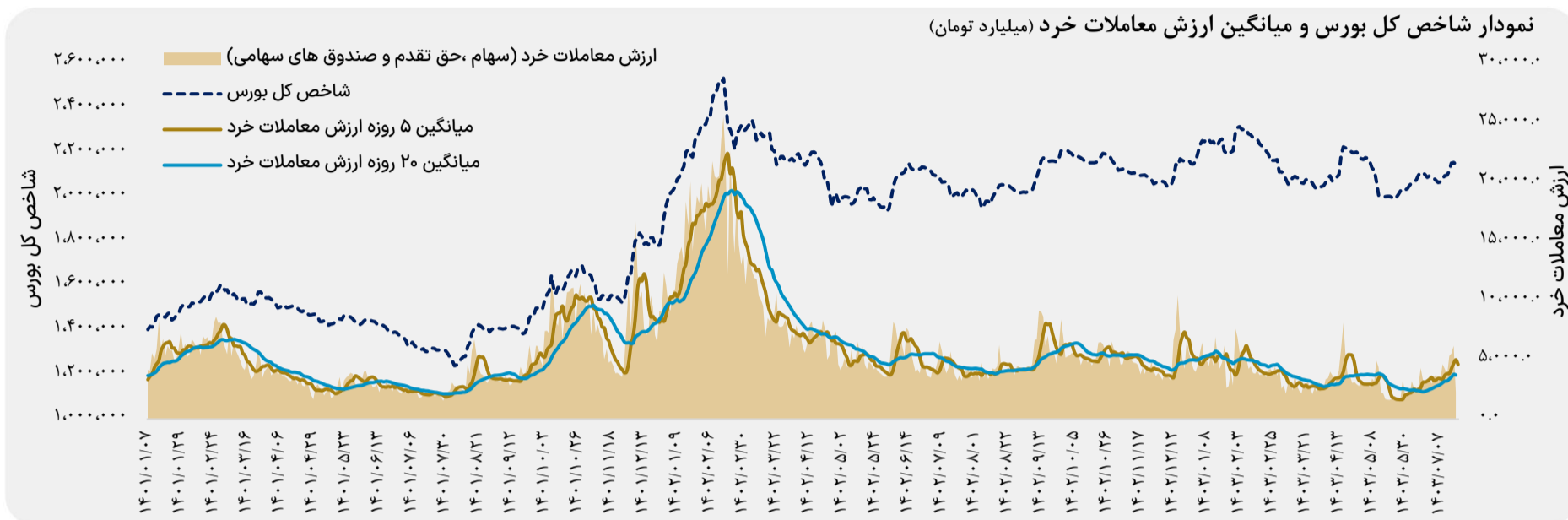


روند شاخص کل بورس و ارزش معاملات خرد

- کاهش ۰.۳۸ درصدی شاخص کل
- ثبت ارزش معاملات خرد ۲,۲۴۰ میلیارد تومان



خلاصه وضعیت بازار سرمایه

۲,۱۴۶,۸۴۸	شاخص کل بورس	▼ ۰.۳۸٪
۷۰۵,۴۲۴	شاخص هم وزن	▼ ۰.۲۲٪
۶.۳۳	P/E TTM	
۱.۵	P/S TTM	
۳۳.۴	سرانه خرید حقیقی (میلیون تومان)	
۶۰.۴	سرانه فروش حقیقی (میلیون تومان)	
۴۴	تعداد نمادهای صف خرید	
۶۰۸	تعداد نمادهای صف فروش	
۹٪	درصد نمادهای مثبت	
۹۱٪	درصد نمادهای منفی	
۲۱۱	ارزش سفارش های خرید (میلیارد تومان)	
۳,۳۵۷	ارزش سفارش های فروش (میلیارد تومان)	

بیشترین ورود پول حقیقی به صنایع (میلیارد تومان)

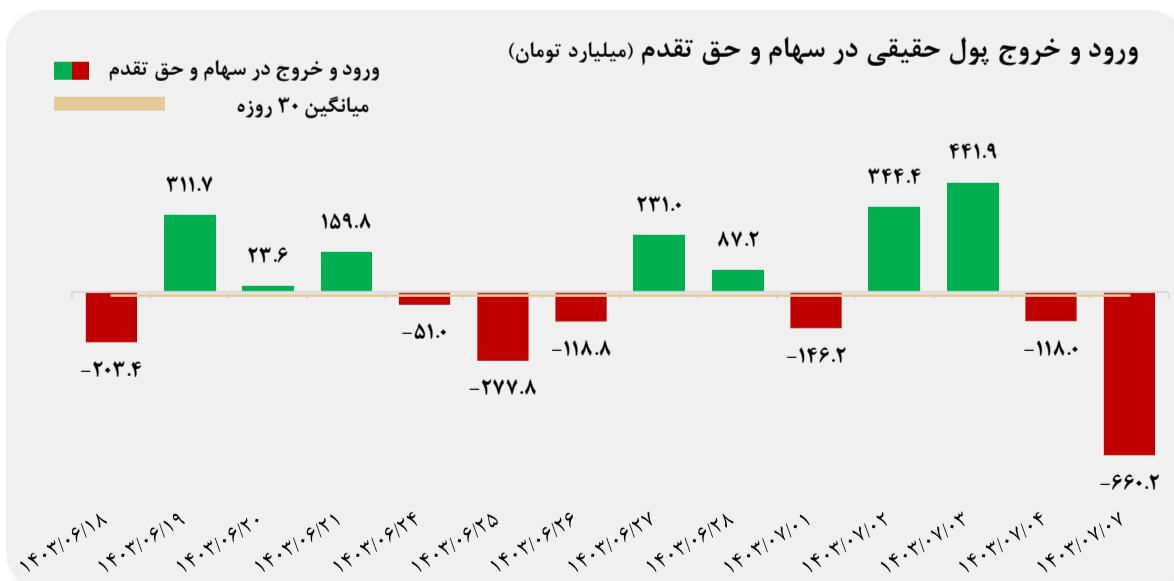
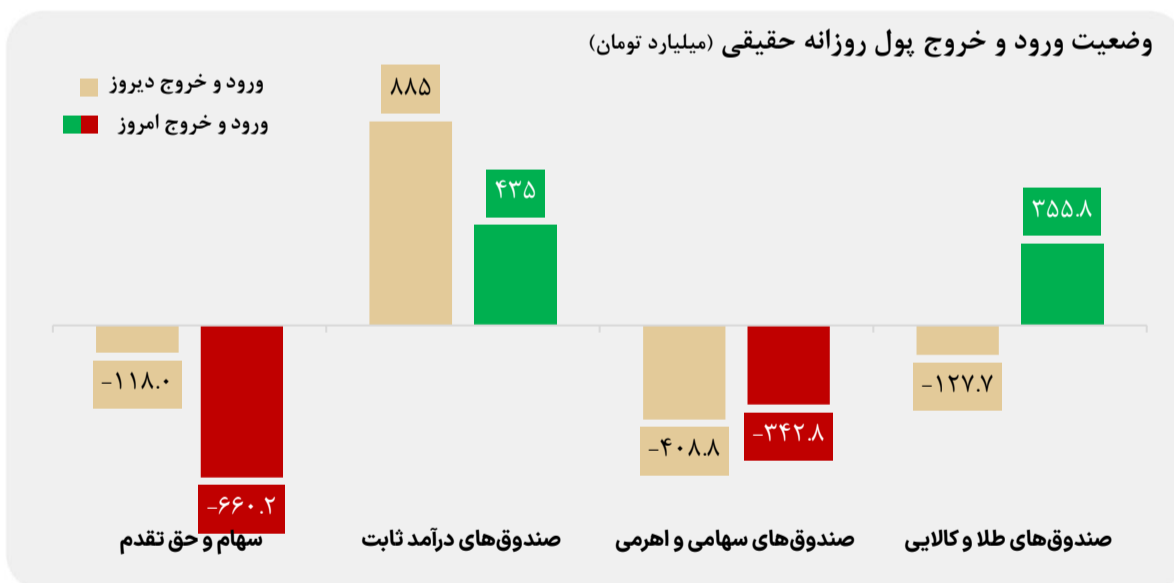
۰.۵۴	صنایع نیروگاهی
۰.۷۸	زغال سنگ
-	-

بیشترین خروج پول حقیقی از صنایع (میلیارد تومان)

۱۴۲.۱	فلزات اساسی
۸۵.۹	بانکها
۷۰.۱	محصولات شیمیایی

وضعیت ورود و خروج پول

- ورود ۴۳۵ میلیارد تومانی پول به صندوق های درآمد ثابت توسط اشخاص حقیقی
- خروج ۶۶۰ میلیارد تومانی پول از سهام و حق تقدم توسط اشخاص حقیقی



تهیه شده در:

مدیریت تحلیل بازار و مطالعات اقتصادی گروه مالی مهرگان