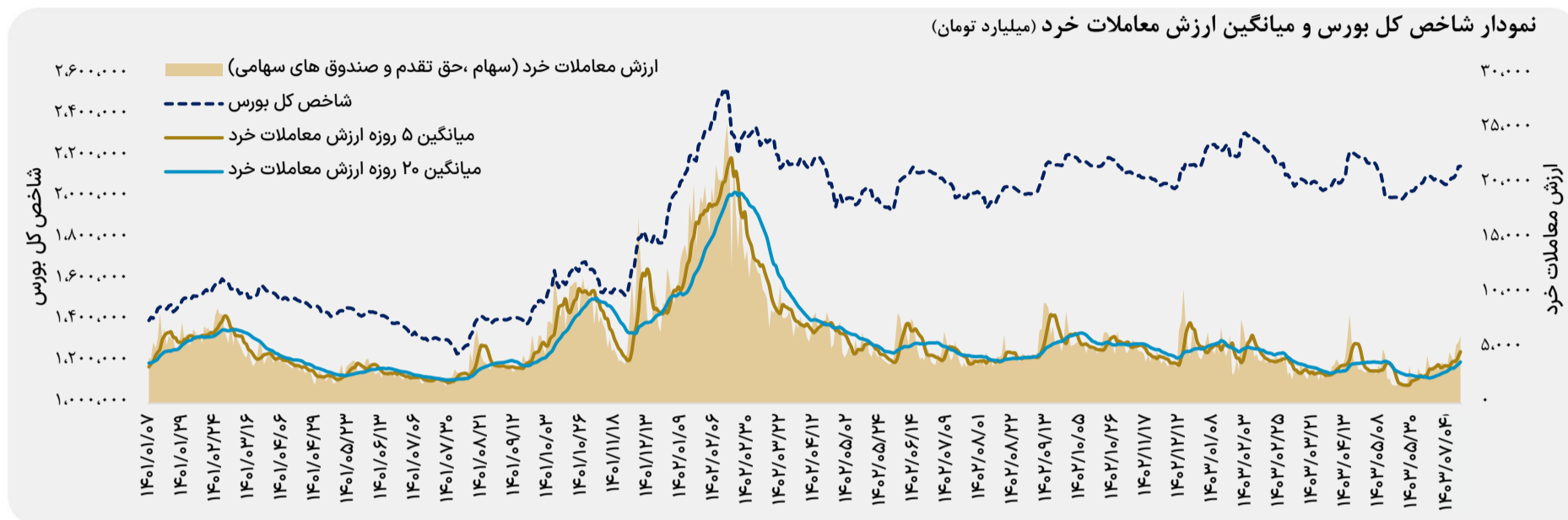


روند شاخص کل بورس و ارزش معاملات خرد

- افزایش ۰.۱۱ درصدی شاخص کل
- ثابت ارزش معاملات خرد ۶,۱۸۸.۷ میلیارد تومان



خلاصه وضعیت بازار سرمایه

۲,۱۵۵,۰۲۳	▲ ۰.۱۱ %	شاخص کل بورس
۷۰۶,۹۹۸	▲ ۰.۱۴ %	شاخص هم وزن
۶.۶		P/E TTM
۱.۵۱		P/S TTM
۳۹.۴		سرانه خرید حقیقی (میلیون تومان)
۴۲.۵		سرانه فروش حقیقی (میلیون تومان)
۱۳۰		تعداد نمادهای صف خرید
۸۹		تعداد نمادهای صف فروش
۴۷ %		درصد نمادهای مثبت
۵۳ %		درصد نمادهای منفی
۸۰۶.۱		ارزش سفارش های خرید (میلیارد تومان)
۳۰۵.۴		ارزش سفارش های فروش (میلیارد تومان)

بیشترین ورود پول حقیقی به صنایع (میلیارد تومان)

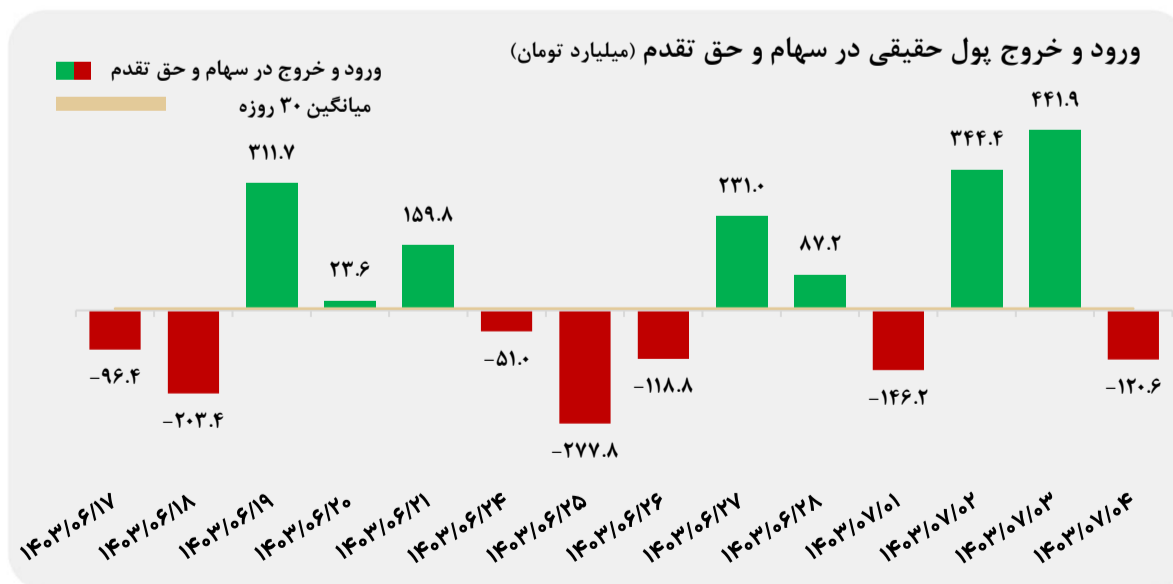
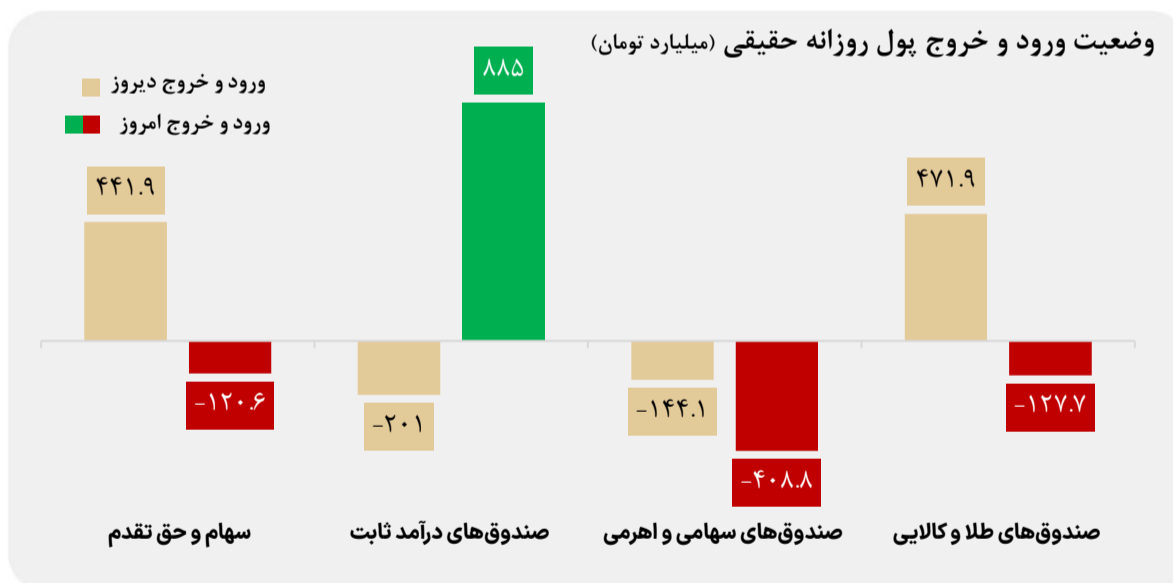
۵۴.۷	استخراج کانه های فلزی
۳۴.۶	فلزات اساسی
۳۱.۸	بانکها

بیشترین خروج پول حقیقی از صنایع (میلیارد تومان)

۴۴.۵	خودرو و ساخت قطعات
۴۰.۵	محصولات شیمیایی
۲۳.۸	فرآورده های نفتی

وضعیت ورود و خروج پول

- ورود ۸۸۵ میلیارد تومانی پول به صندوق های درآمد ثابت توسط اشخاص حقیقی
- خروج ۴۰۸.۸ میلیارد تومانی پول از صندوق های سهامی و اهرمی توسط اشخاص حقیقی



تهیه شده در:

مدیریت تحلیل بازار و مطالعات اقتصادی گروه مالی مهرگان