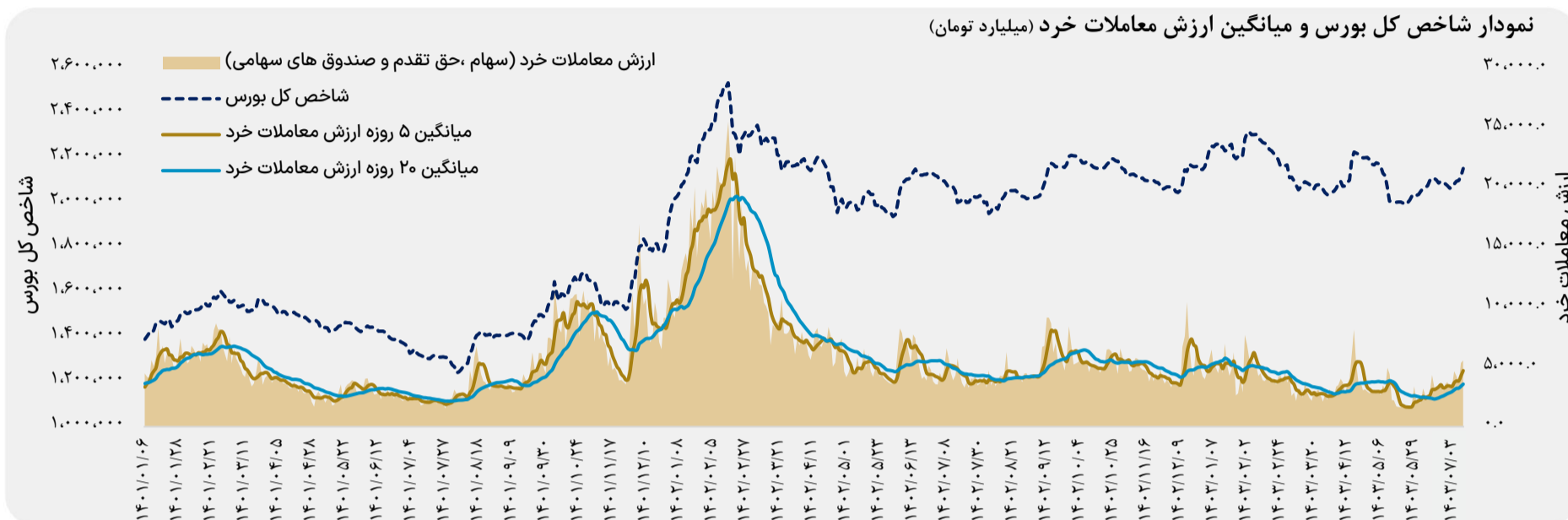


روند شاخص کل بورس و ارزش معاملات خرد

- افزایش ۱.۷۱ درصدی شاخص کل
- ثابت ارزش معاملات خرد ۵,۵۵۳.۳ میلیارد تومان



خلاصه وضعیت بازار سرمایه

۲,۱۵۲,۶۵۷	▲ ۱.۷۱ %	شاخص کل بورس
۷۰۵,۹۹۳	▲ ۱.۴۴ %	شاخص هم وزن
۶.۵۹		P/ETTM
۱.۵۱		P/STTM
۴۱.۹		سرانه خرید حقیقی (میلیون تومان)
۳۶.۳		سرانه فروش حقیقی (میلیون تومان)
۳۲۷		تعداد نمادهای صف خرید
۳۵		تعداد نمادهای صف فروش
۸۷ %		درصد نمادهای مثبت
۱۳ %		درصد نمادهای منفی
۹۴۰.۶		ارزش سفارش های خرید (میلیارد تومان)
۲۶۶		ارزش سفارش های فروش (میلیارد تومان)

بیشترین ورود پول حقیقی به صنایع (میلیارد تومان)

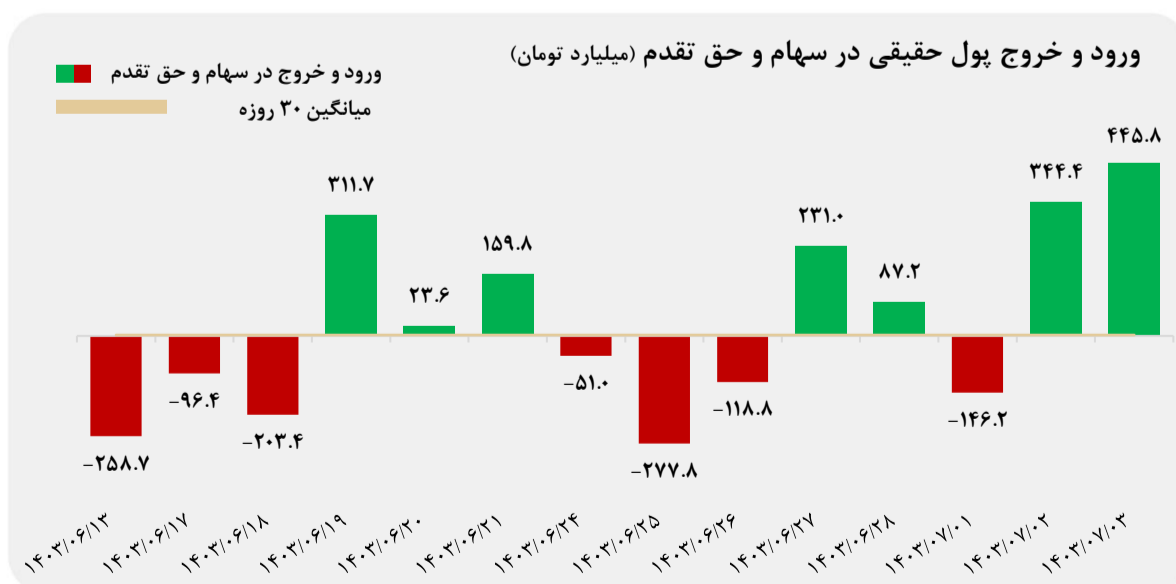
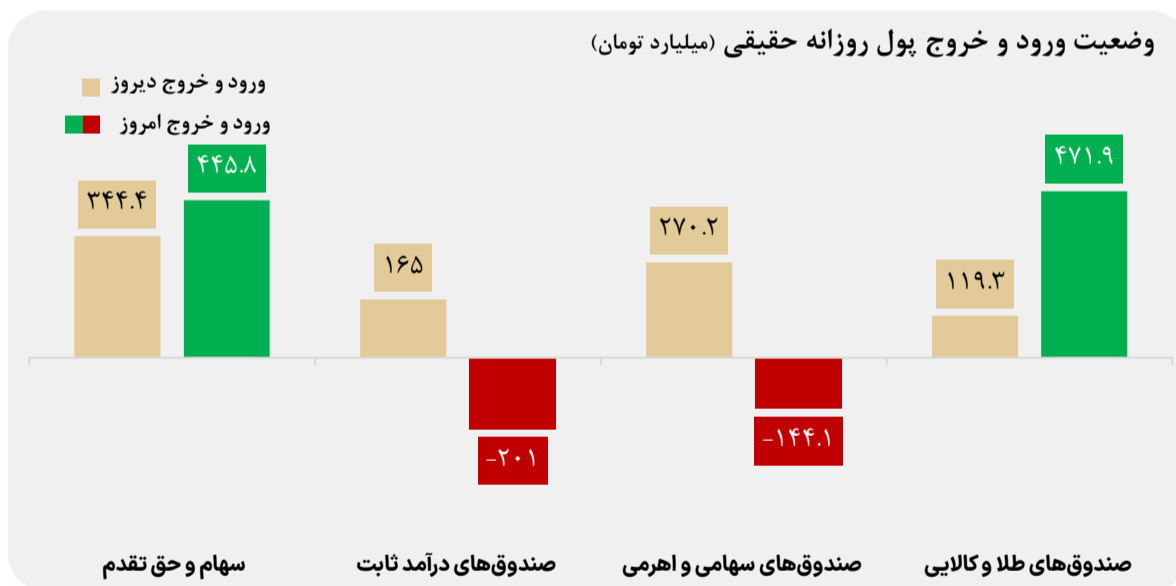
۱۷۲.۱	فلزات اساسی
۸۴.۱	بانکها
۵۲.۴	فراورده های نفتی

بیشترین خروج پول حقیقی از صنایع (میلیارد تومان)

۱۱.۳	انبوه سازی
۷.۷	اطلاعات و ارتباطات
۶.۸	کاشی و سرامیک

وضعیت ورود و خروج پول

- ورود ۴۴۵.۸ میلیارد تومانی پول به سهام و حق تقدم توسط اشخاص حقیقی
- خروج ۲۰۱ میلیارد تومانی پول از صندوق های درآمد ثابت توسط اشخاص حقیقی



تهیه شده در:

مدیریت تحلیل بازار و مطالعات اقتصادی گروه مالی مهرگان