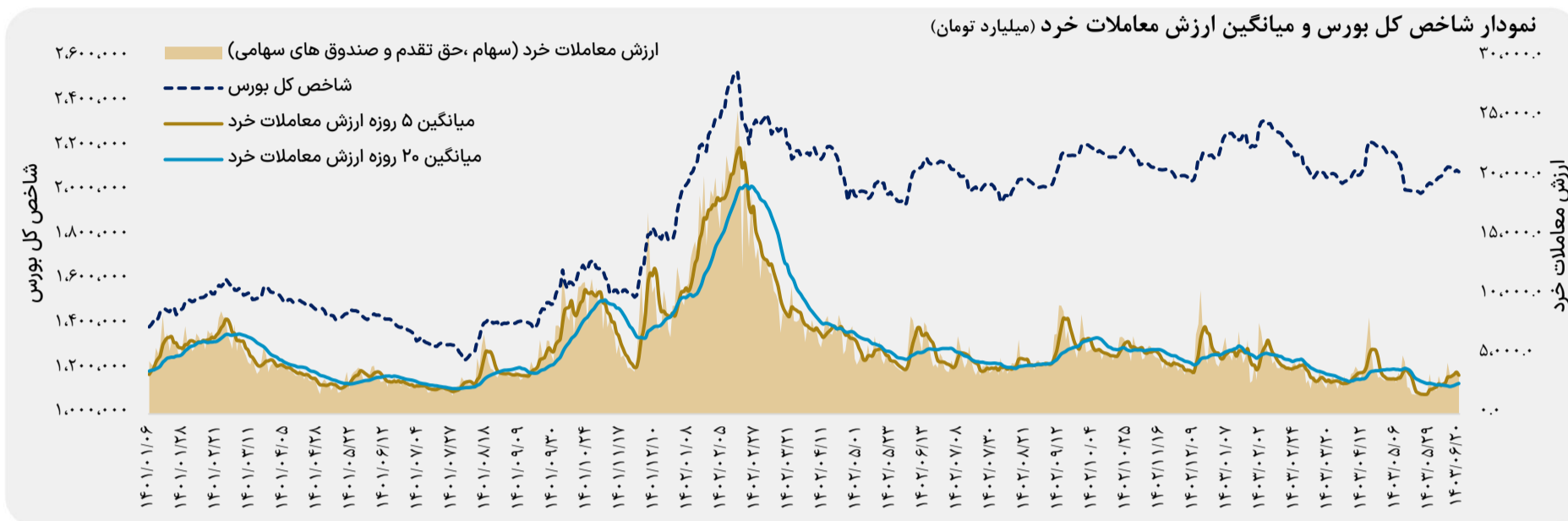


## روند شاخص کل بورس و ارزش معاملات خرد

- کاهش ۰.۳۷ درصدی شاخص کل
- ثبت ارزش معاملات خرد ۳,۰۰۳ میلیارد تومان



## خلاصه وضعیت بازار سرمایه

۲,۰۸۸,۲۹۸	شاخص کل بورس	▼ ۰.۳۷%
۶۶۸,۶۸۰	شاخص هم وزن	▲ ۰.۳۸%
۶.۳۱	P/E TTM	
۱.۴۵	P/S TTM	
۳۴.۵	سرانه خرید حقیقی (میلیون تومان)	
۳۲.۳	سرانه فروش حقیقی (میلیون تومان)	
۱۶۷	تعداد نمادهای صف خرید	
۹۵	تعداد نمادهای صف فروش	
۵۹%	درصد نمادهای مثبت	
۴۱%	درصد نمادهای منفی	
۹۸۸.۶	ارزش سفارش های خرید (میلیارد تومان)	
۴۶۵.۶	ارزش سفارش های فروش (میلیارد تومان)	

### بیشترین ورود پول حقیقی به صنایع (میلیارد تومان)

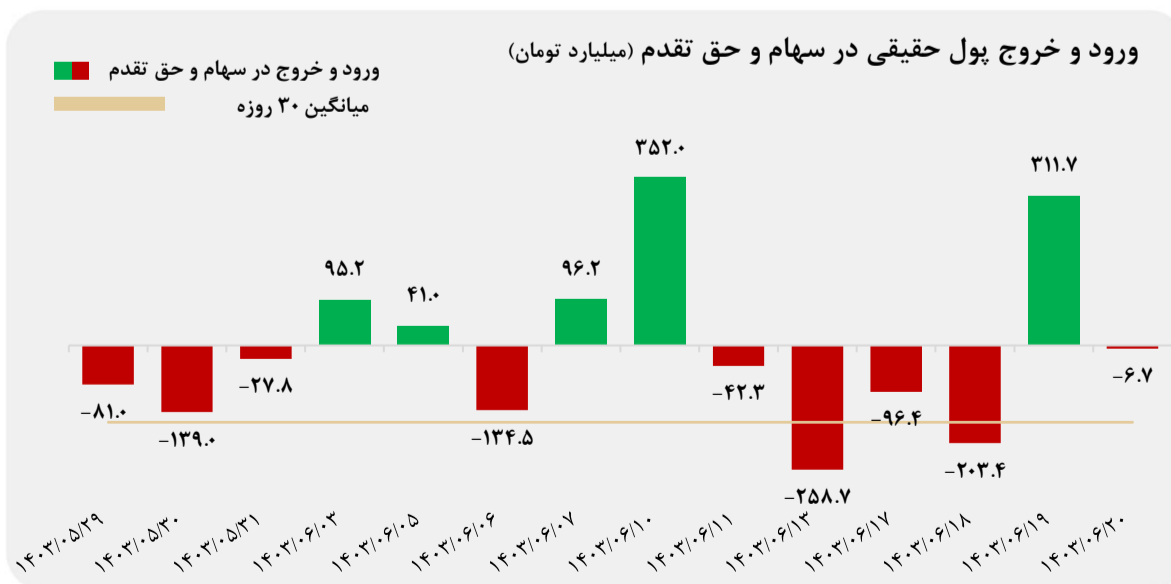
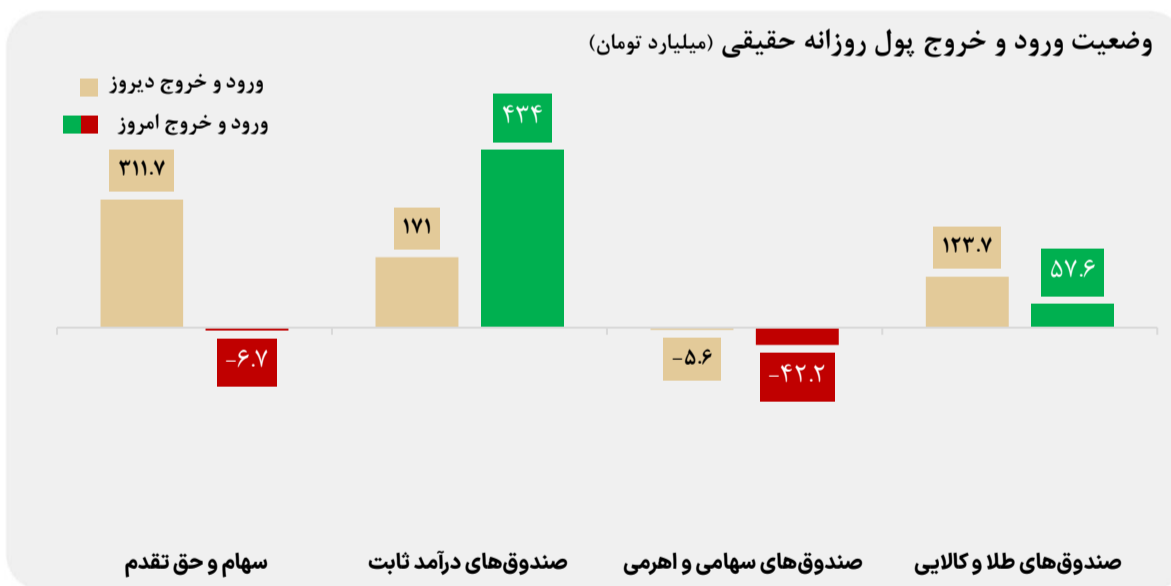
۲۰.۳	فلزات اساسی
۱۹.۵	بانکها
۸.۲	فراورده های نفتی

### بیشترین خروج پول حقیقی از صنایع (میلیارد تومان)

۱۹.۹	محصولات غذایی
۱۶.۶	سرمایه گذارها
۱۲.۸	محصولات شیمیایی

## وضعیت ورود و خروج پول

- ورود ۴۳۴ میلیارد تومانی پول به صندوق های درآمد ثابت توسط اشخاص حقیقی
- خروج ۴۲.۲ میلیارد تومانی پول از صندوق های سهامی و اهرمی توسط اشخاص حقیقی



تهیه شده در:

مدیریت تحلیل بازار و مطالعات اقتصادی گروه مالی مهرگان