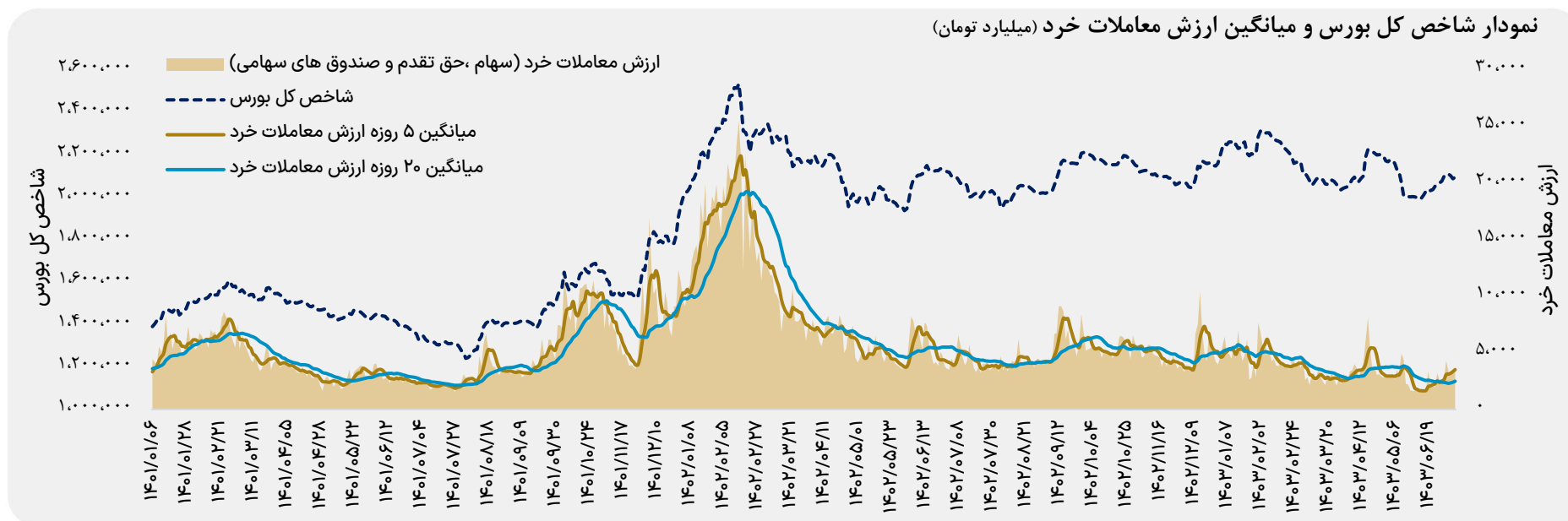


روند شاخص کل بورس و ارزش معاملات خرد

- افزایش ۰.۳۷ درصدی شاخص کل
- ثابت ارزش معاملات خرد ۲,۵۲۹ میلیارد تومان



خلاصه وضعیت بازار سرمایه

۲,۰۹۵,۸۹۲	▲ ۰.۳۷%	شاخص کل بورس
۶۶۶,۱۴۷	▲ ۰.۷۱%	شاخص هم وزن
۶.۳۵		P/E TTM
۱.۴۷		P/S TTM
۴۱.۲		سرانه خرید حقیقی (میلیون تومان)
۳۳		سرانه فروش حقیقی (میلیون تومان)
۱۸۲		تعداد نمادهای صف خرید
۸۶		تعداد نمادهای صف فروش
۶۹%		درصد نمادهای مثبت
۳۱%		درصد نمادهای منفی
۹۲۰		ارزش سفارش های خرید (میلیارد تومان)
۴۰۳.۲		ارزش سفارش های فروش (میلیارد تومان)

بیشترین ورود پول حقیقی به صنایع (میلیارد تومان)

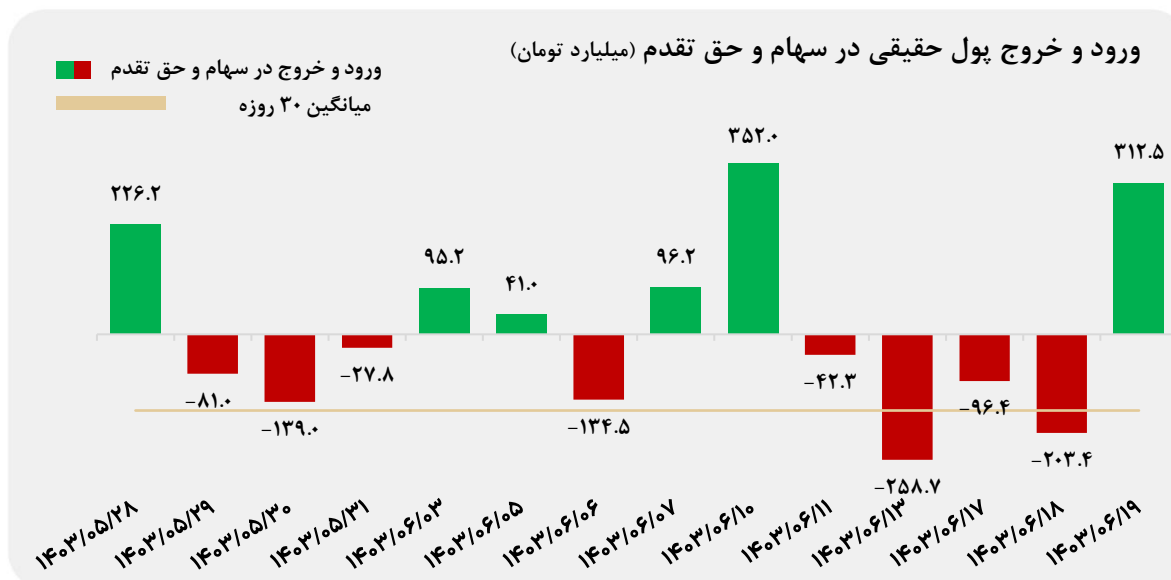
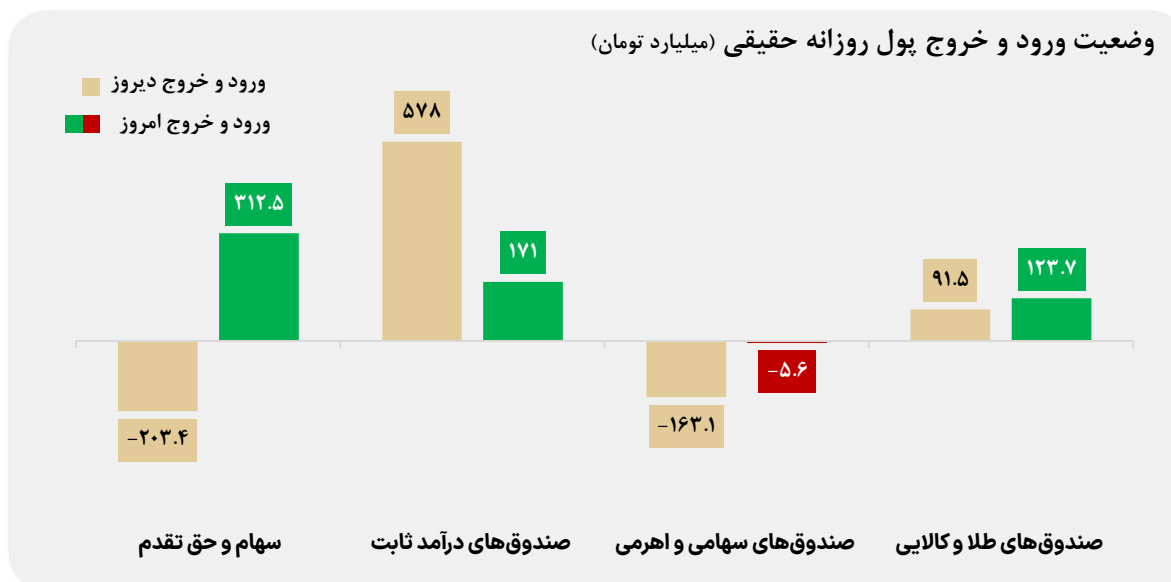
۷۸	خودرو و ساخت قطعات
۶۸.۳	فلزات اساسی
۴۰.۴	فرآورده های نفتی

بیشترین خروج پول حقیقی از صنایع (میلیارد تومان)

۸.۲	انبوه سازی
۴.۳	بیمه
۳.۵	استخراج کانه های فلزی

وضعیت ورود و خروج پول

- ورود ۳۱۲ میلیارد تومانی پول به سهام و حق تقدم توسط اشخاص حقیقی
- خروج ۵.۶ میلیارد تومانی پول از صندوق های سهامی و اهرمی توسط اشخاص حقیقی



تهیه شده در:

مدیریت تحلیل بازار و مطالعات اقتصادی گروه مالی مهرگان