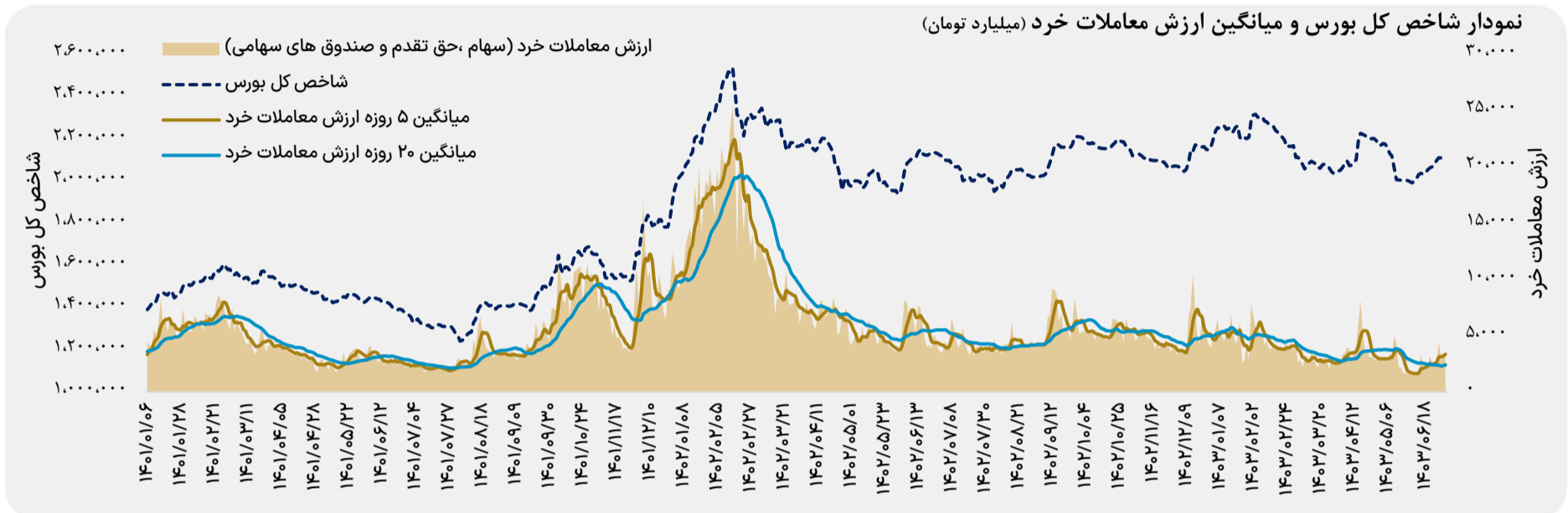


روند شاخص کل بورس و ارزش معاملات خرد

- کاهش ۰.۶۵ درصدی شاخص کل
- ثبت ارزش معاملات خرد ۳,۳۸۲ میلیارد تومان



خلاصه وضعیت بازار سرمایه

شاخص کل بورس	۲,۰۸۸,۰۳۹	▼ ۰.۶۵%
شاخص هم وزن	۶۶۱,۴۲۴	▼ ۰.۰۴%
P/E TTM	۶.۳۳	
P/S TTM	۱.۴۶	
سرانه خرید حقیقی (میلیون تومان)	۳۳	
سرانه فروش حقیقی (میلیون تومان)	۳۳.۷	
تعداد نمادهای صف خرید	۱۲۳	
تعداد نمادهای صف فروش	۱۳۳	
درصد نمادهای مثبت	۴۱%	
درصد نمادهای منفی	۵۹%	
ارزش سفارش های خرید (میلیارد تومان)	۷۷۱.۶	
ارزش سفارش های فروش (میلیارد تومان)	۴۴۵.۶	

بیشترین ورود پول حقیقی به صنایع (میلیارد تومان)

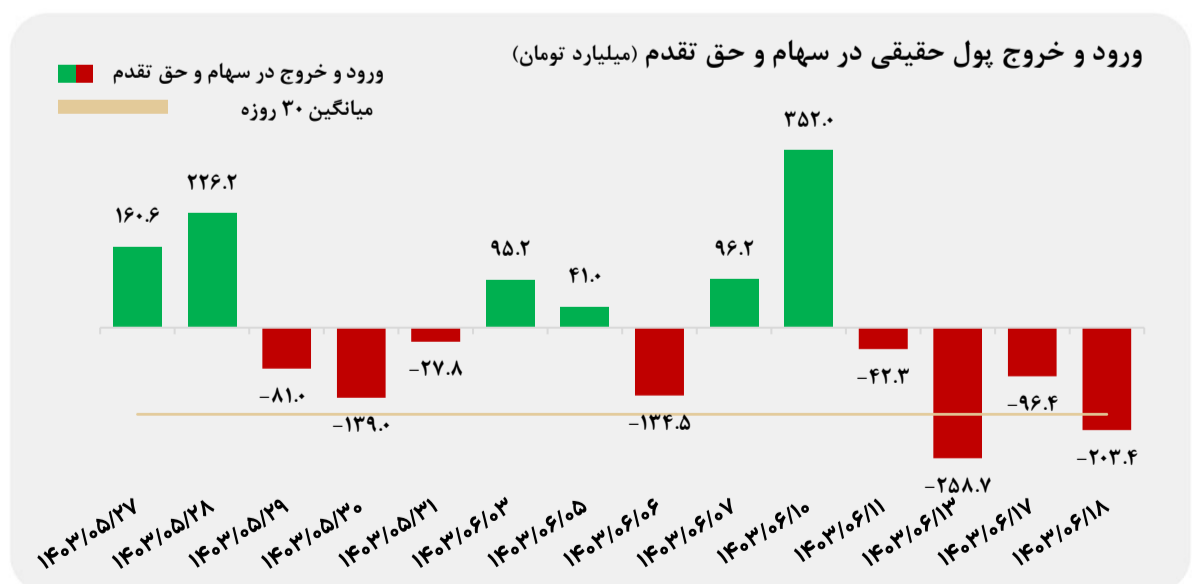
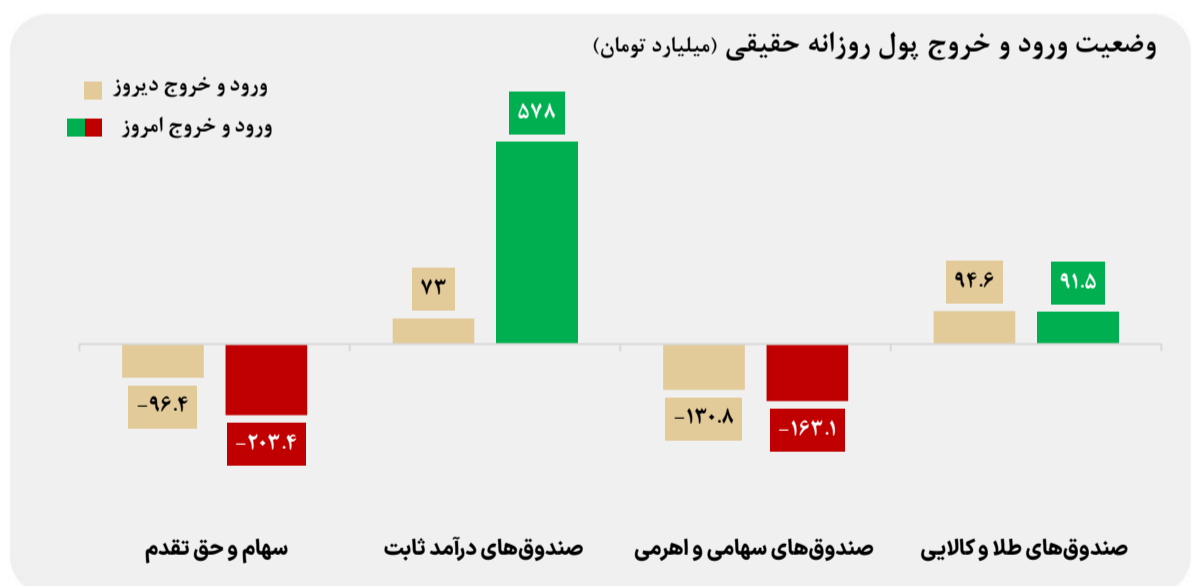
سرمایه گذاری ها	۱۱.۶
هنری و سرگرمی	۵.۱
خدمات فنی و مهندسی	۱.۹

بیشترین خروج پول حقیقی از صنایع (میلیارد تومان)

فلزات اساسی	۵۵.۴
خودرو و ساخت قطعات	۳۱.۸
فرآورده های نفتی	۲۱.۱

وضعیت ورود و خروج پول

- ورود ۵۷۸ میلیارد تومانی پول به صندوق های درآمد ثابت توسط اشخاص حقیقی
- خروج ۲۰۳.۴ میلیارد تومانی پول از سهام و حق تقدم توسط اشخاص حقیقی



تهیه شده در:

مدیریت تحلیل بازار و مطالعات اقتصادی گروه مالی مهرگان