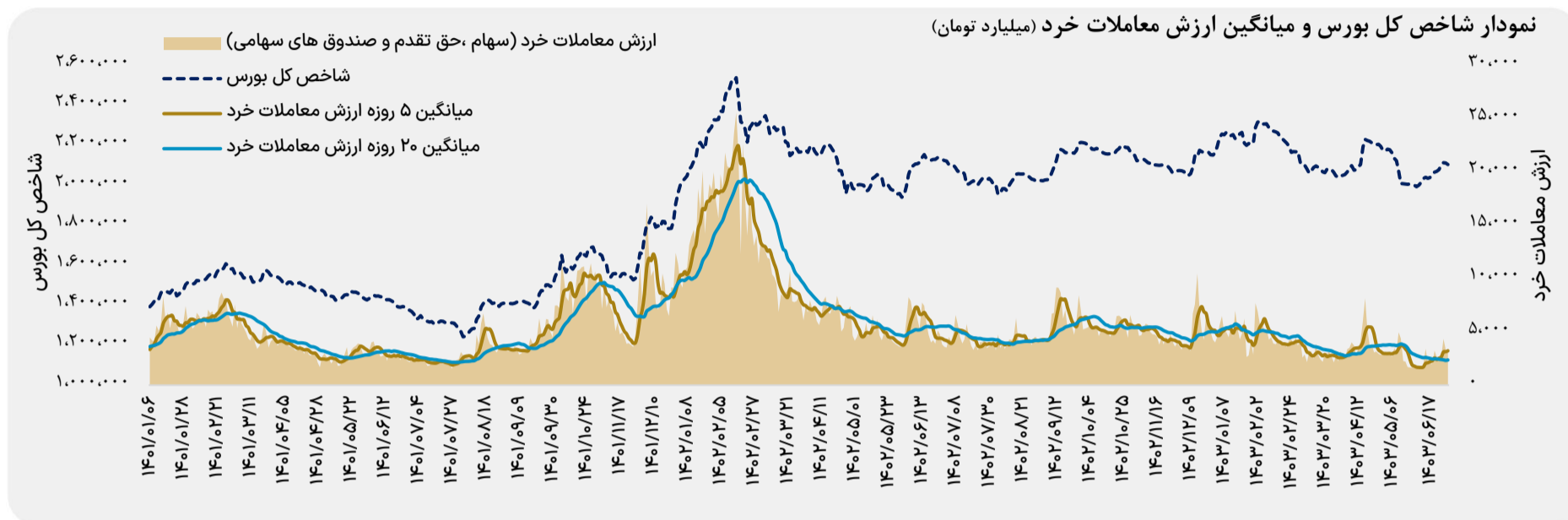


روند شاخص کل بورس و ارزش معاملات خرد

- کاهش ۰.۳۶ درصدی شاخص کل
- ثبت ارزش معاملات خرد ۳,۰۶۱ میلیارد تومان



خلاصه وضعیت بازار سرمایه

۲,۱۰۱,۶۲۸	شاخص کل بورس	▼ ۰.۳۶%
۶۶۱,۶۹۱	شاخص هم وزن	▲ ۰.۳%
۶.۳۶	P/E TTM	
۱.۴۷	P/S TTM	
۳۵.۸	سرانه خرید حقیقی (میلیون تومان)	
۳۲.۴	سرانه فروش حقیقی (میلیون تومان)	
۱۵۶	تعداد نمادهای صف خرید	
۱۳۹	تعداد نمادهای صف فروش	
۴۷%	درصد نمادهای مثبت	
۵۳%	درصد نمادهای منفی	
۶۹۳.۲	ارزش سفارش های خرید (میلیارد تومان)	
۵۲۵.۵	ارزش سفارش های فروش (میلیارد تومان)	

بیشترین ورود پول حقیقی به صنایع (میلیارد تومان)

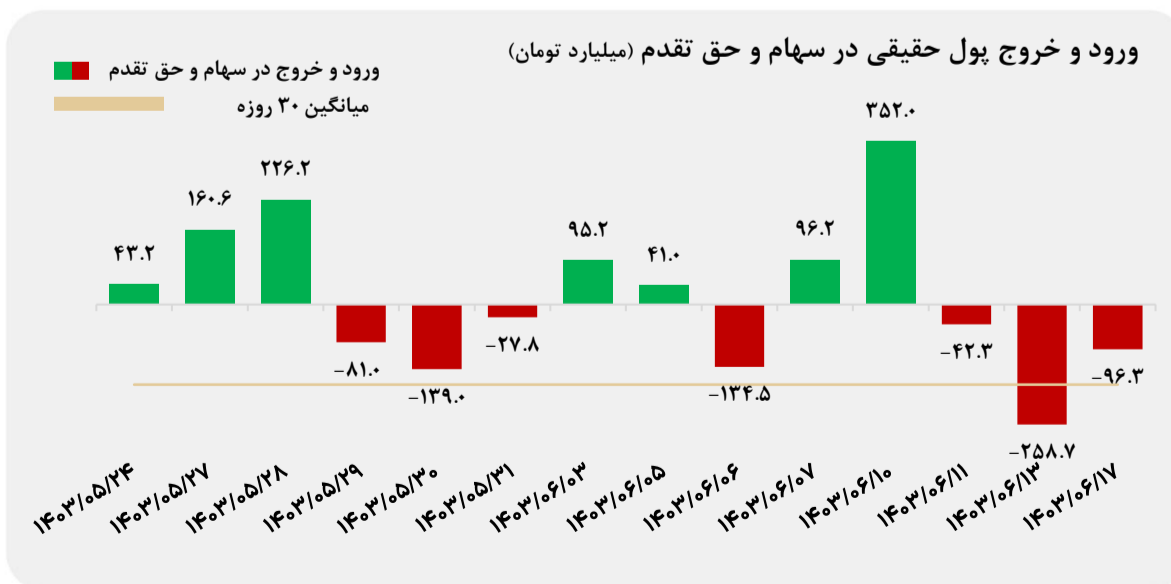
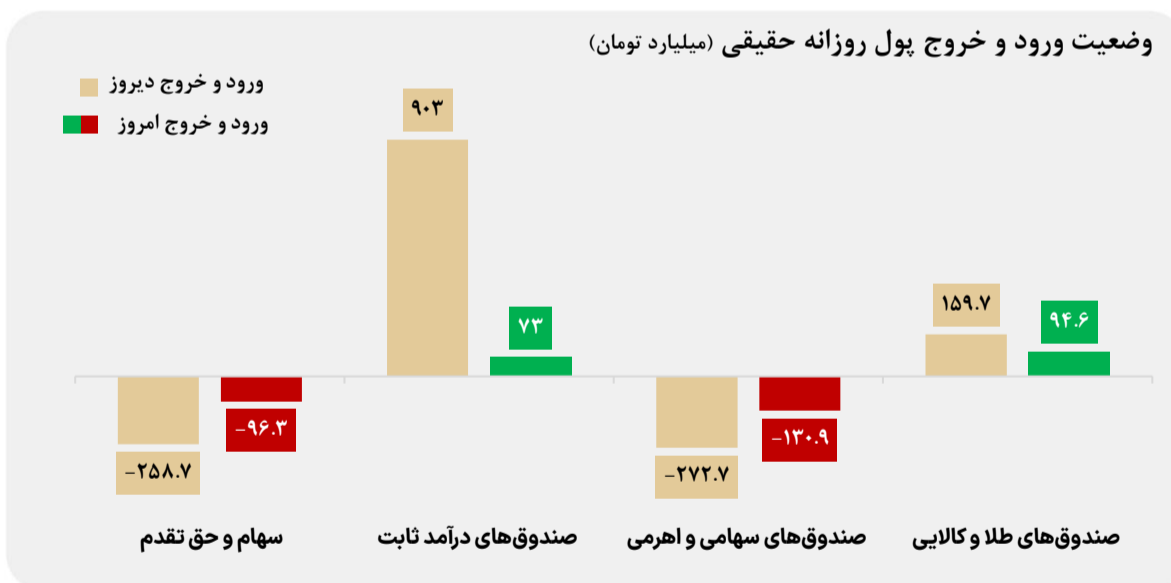
۷	بانکها
۳.۸	انبوه سازی
۳	زراعت

بیشترین خروج پول حقیقی از صنایع (میلیارد تومان)

۵۲.۲	فلزات اساسی
۱۵.۲	حمل و نقل و انبارداری
۱۰.۵	چند رشته ای صنعتی

وضعیت ورود و خروج پول

- ورود ۹۴.۶ میلیارد تومانی پول به صندوق های طلا و کالایی توسط اشخاص حقیقی
- خروج ۲۷۲.۷ میلیارد تومانی پول از صندوق های سهامی و اهرمی توسط اشخاص حقیقی



تهیه شده در:

مدیریت تحلیل بازار و مطالعات اقتصادی گروه مالی مهرگان