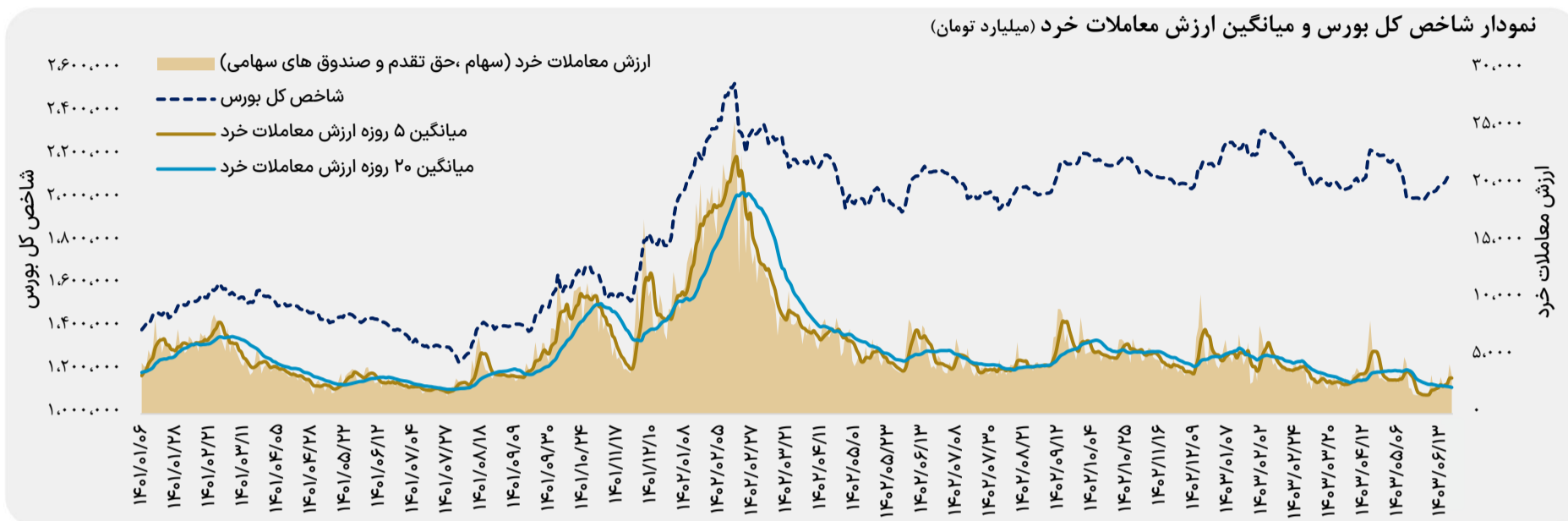


روند شاخص کل بورس و ارزش معاملات خرد

- کاهش ۰.۰۶ درصدی شاخص کل
- ثبت ارزش معاملات خرد ۳,۳۳۵ میلیارد تومان



خلاصه وضعیت بازار سرمایه

۲,۱۰۹,۳۰۷	شاخص کل بورس	▼ ۰.۰۶%
۶۵۹,۷۱۳	شاخص هم وزن	▲ ۰.۲۲%
۶.۳۹	P/E TTM	
۱.۴۸	P/S TTM	
۳۴.۳	سرانه خرید حقیقی (میلیون تومان)	
۳۸.۵	سرانه فروش حقیقی (میلیون تومان)	
۱۷۶	تعداد نمادهای صف خرید	
۱۴۶	تعداد نمادهای صف فروش	
۵۴%	درصد نمادهای مثبت	
۴۶%	درصد نمادهای منفی	
۶۶۱.۸	ارزش سفارش های خرید (میلیارد تومان)	
۴۴۹.۴	ارزش سفارش های فروش (میلیارد تومان)	

بیشترین ورود پول حقیقی به صنایع (میلیارد تومان)

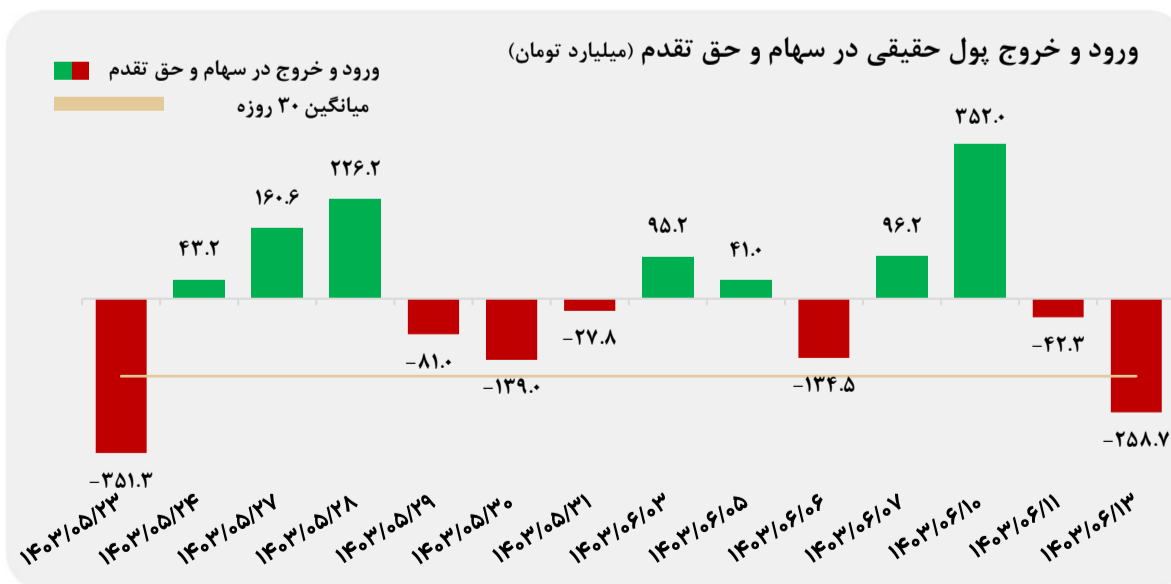
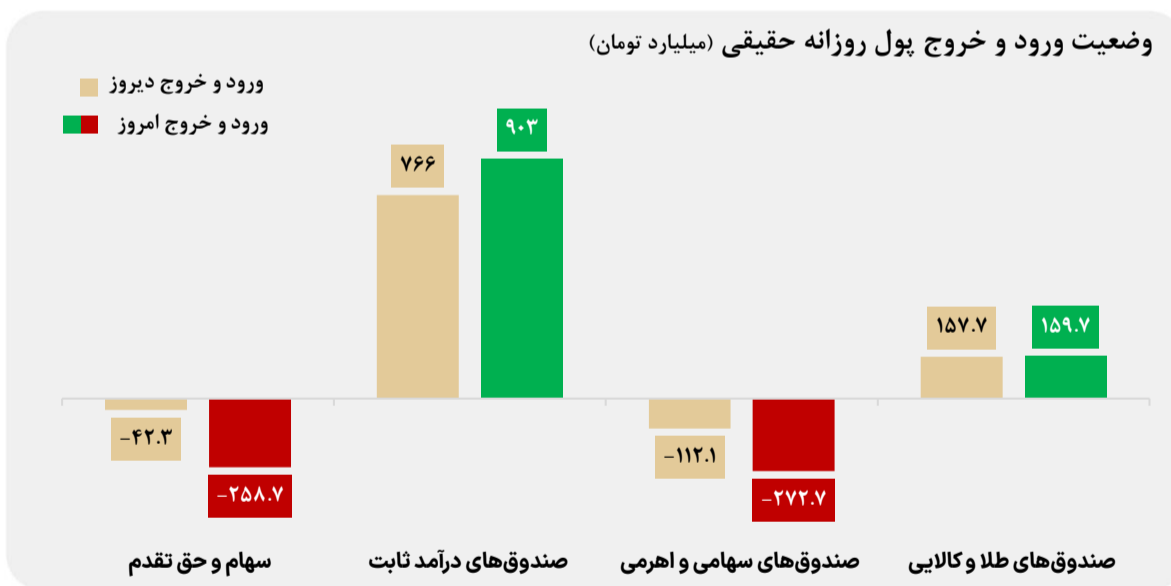
۹.۷	خدمات فنی مهندسی
۷.۴	فرآورده های نفتی
۶.۸	محصولات شیمیایی

بیشترین خروج پول حقیقی از صنایع (میلیارد تومان)

۶۶.۹	استخراج کانه های فلزی
۴۳.۱	فلزات اساسی
۳۸.۳	چند رشته ای صنعتی

وضعیت ورود و خروج پول

- ورود ۹۰۳ میلیارد تومانی پول به صندوق های درآمد ثابت توسط اشخاص حقیقی
- خروج ۲۷۲ میلیارد تومانی پول از صندوق های سهامی و اهرمی توسط اشخاص حقیقی



تهیه شده در:

مدیریت تحلیل بازار و مطالعات اقتصادی گروه مالی مهرگان