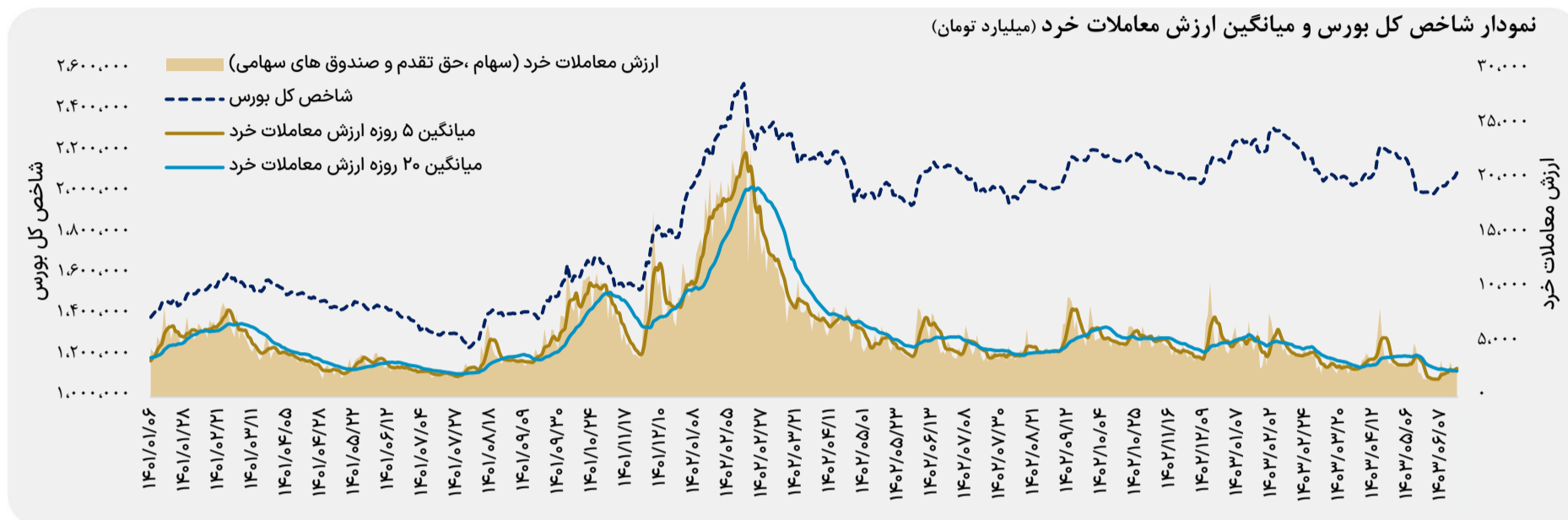


روند شاخص کل بورس و ارزش معاملات خرد

- رشد ۱.۰۸ درصدی شاخص کل
- ثبت ارزش معاملات خرد ۲,۶۸۴ میلیارد تومان



خلاصه وضعیت بازار سرمایه

۲,۰۹۸,۶۳۶	▲ ۱.۰۸٪	شاخص کل بورس
۶۵۴,۰۵۰	▲ ۰.۸۹٪	شاخص هم وزن
۶.۳۵		P/E TTM
۱.۴۷		P/S TTM
۵۱.۲		سرانه خرید حقیقی (میلیون تومان)
۲۲.۴		سرانه فروش حقیقی (میلیون تومان)
۴۷۸		تعداد نمادهای صف خرید
۷۸		تعداد نمادهای صف فروش
۸۵٪		درصد نمادهای مثبت
۱۵٪		درصد نمادهای منفی
۱,۲۷۹		ارزش سفارش های خرید (میلیارد تومان)
۳۷۰		ارزش سفارش های فروش (میلیارد تومان)

بیشترین ورود پول حقیقی به صنایع (میلیارد تومان)

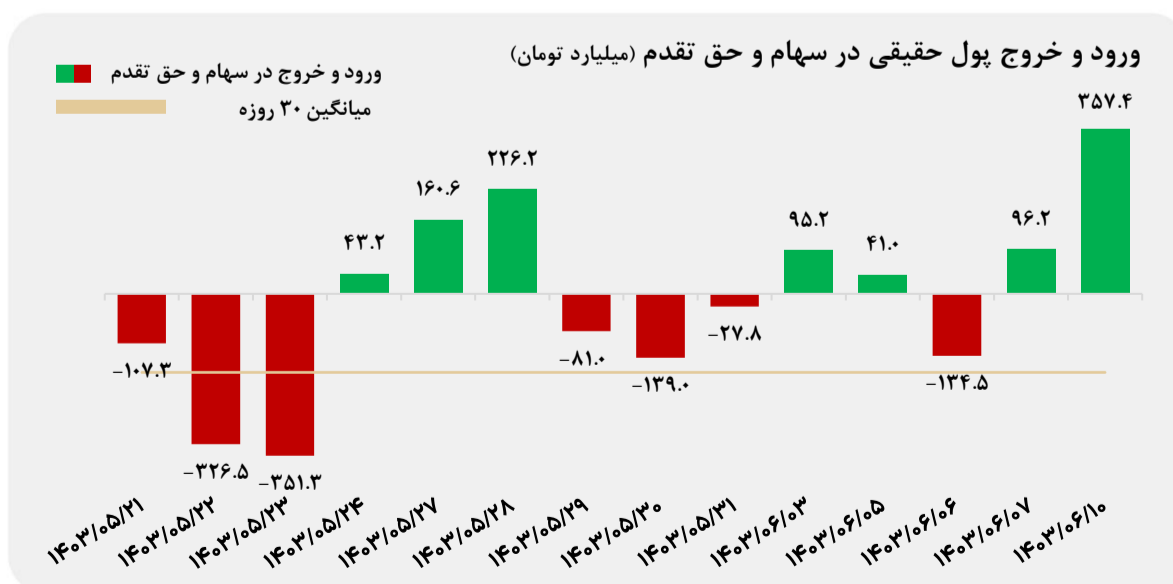
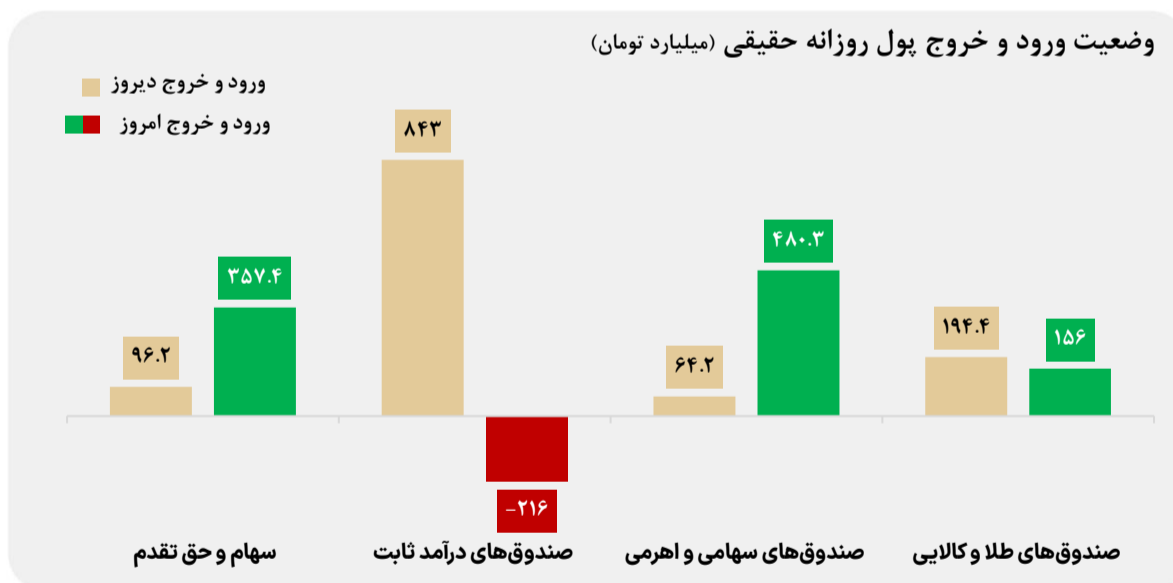
۸۸.۳	فلزات اساسی
۳۸	فرآورده های نفتی
۳۲.۷	محصولات شیمیایی

بیشترین خروج پول حقیقی از صنایع (میلیارد تومان)

۲.۴	سایر معادن
۲.۴	لاستیک و پلاستیک
۱.۴	مخابرات

وضعیت ورود و خروج پول

- ورود ۴۸۰ میلیارد تومانی پول به صندوق های سهامی و اهرمی توسط اشخاص حقیقی
- خروج ۲۱۶ میلیارد تومانی پول از صندوق های درآمد ثابت توسط اشخاص حقیقی



تهیه شده در:

مدیریت تحلیل بازار و مطالعات اقتصادی گروه مالی مهرگان