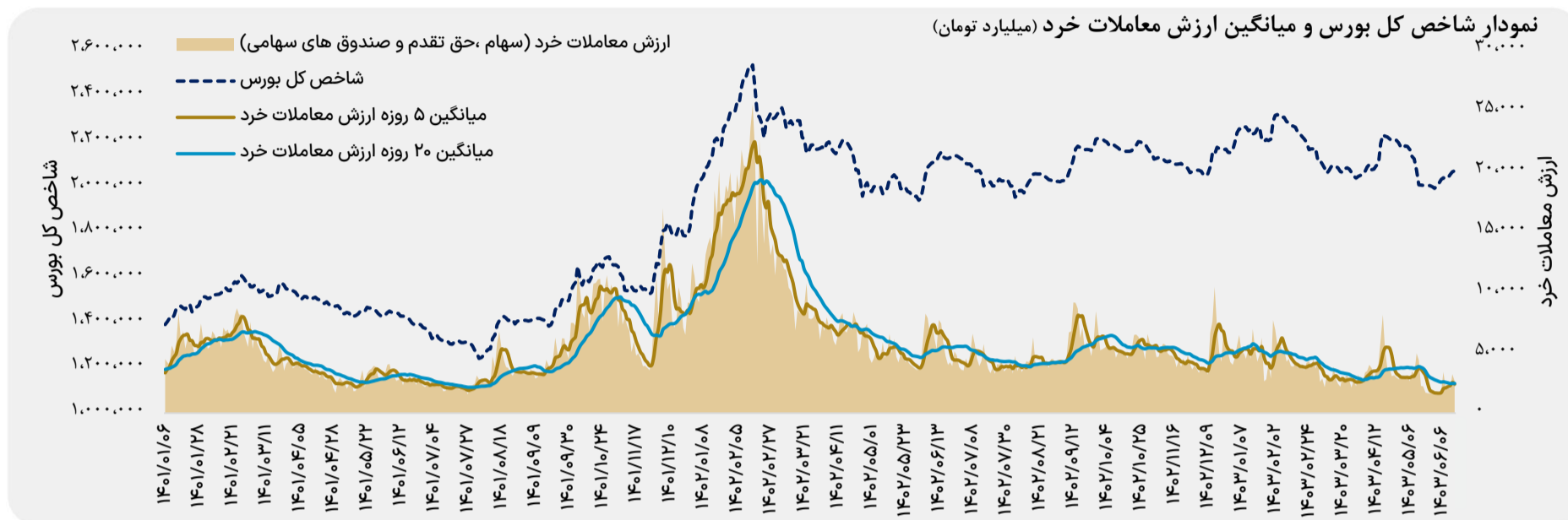


## روند شاخص کل بورس و ارزش معاملات خرد

- رشد ۰.۲۳ درصدی شاخص کل
- ثبت ارزش معاملات خرد ۲,۶۳۷ میلیارد تومان



## خلاصه وضعیت بازار سرمایه

۲,۰۶۸,۰۲۳	▲ ۰.۲۳٪	شاخص کل بورس
۶۴۴,۹۷۸	▲ ۰.۲۲٪	شاخص هم وزن
۶.۲۶		P/E TTM
۱.۴۵		P/S TTM
۳۴.۸		سرانه خرید حقیقی (میلیون تومان)
۲۹.۹		سرانه فروش حقیقی (میلیون تومان)
۱۷۱		تعداد نمادهای صف خرید
۱۷۲		تعداد نمادهای صف فروش
٪۶۱		درصد نمادهای مثبت
٪۳۹		درصد نمادهای منفی
۶۰۵.۴		ارزش سفارش های خرید (میلیارد تومان)
۵۴۴		ارزش سفارش های فروش (میلیارد تومان)

### بیشترین ورود پول حقیقی به صنایع (میلیارد تومان)

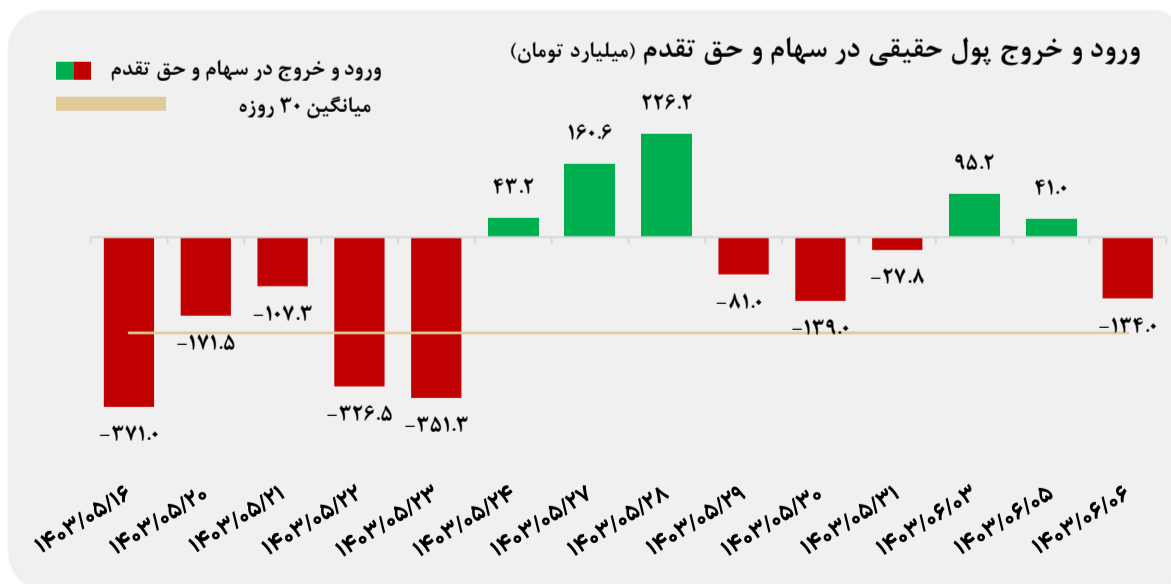
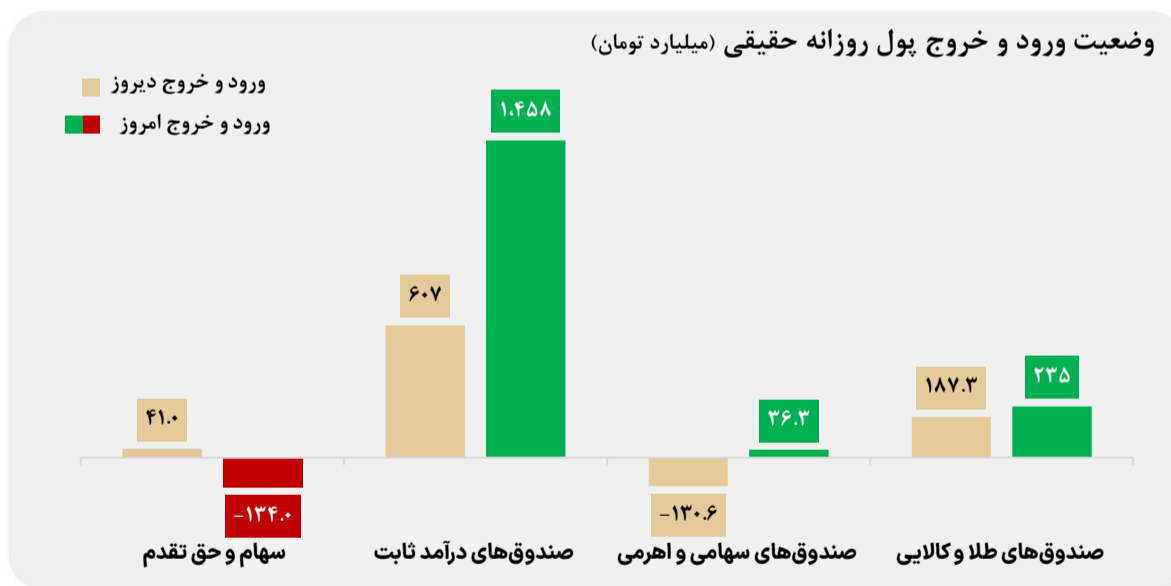
۴.۲	سیمان
۲.۳	خدمات فنی مهندسی
۱.۸	حمل و نقل آبی

### بیشترین خروج پول حقیقی از صنایع (میلیارد تومان)

۲۳.۵	فلزات اساسی
۲۳.۱	خودرو و ساخت قطعات
۲۱.۶	محصولات شیمیایی

## وضعیت ورود و خروج پول

- ورود ۱,۴۵۸ میلیارد تومانی پول به صندوق های درآمد ثابت توسط اشخاص حقیقی
- خروج ۱۳۴ میلیارد تومانی پول از سهام حق تقدم توسط اشخاص حقیقی



تهیه شده در:

مدیریت تحلیل بازار و مطالعات اقتصادی گروه مالی مهرگان