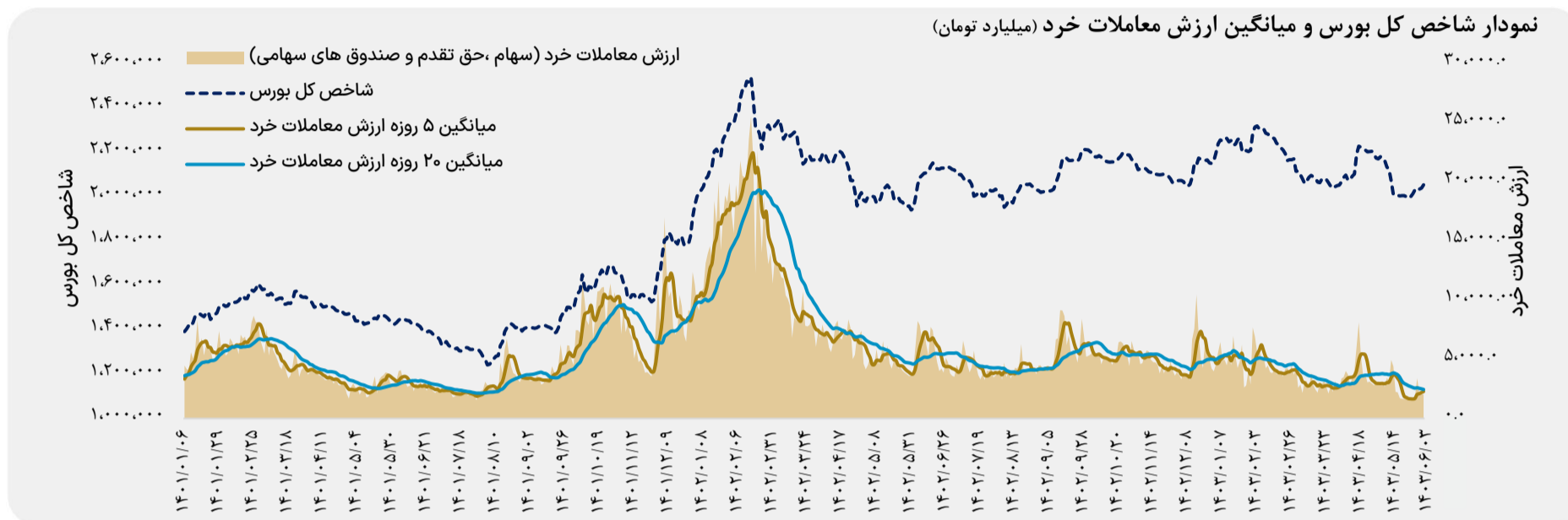


روند شاخص کل بورس و ارزش معاملات خرد

- رشد ۰.۷۵ درصدی شاخص کل
- ثبت ارزش معاملات خرد ۲,۰۱۴ میلیارد تومان



خلاصه وضعیت بازار سرمایه

۲,۰۵۲,۴۷۴	▲ ۰.۷۵%	شاخص کل بورس
۶۴۱,۸۹۵	▲ ۰.۴۵%	شاخص هم وزن
۶.۲۲		P/E TTM
۱.۴۴		P/S TTM
۲۹.۷		سرانه خرید حقیقی (میلیون تومان)
۲۰.۹		سرانه فروش حقیقی (میلیون تومان)
۲۸۳		تعداد نمادهای صف خرید
۱۳۹		تعداد نمادهای صف فروش
٪۷۱		درصد نمادهای مثبت
٪۲۹		درصد نمادهای منفی
۵۷۲.۲		ارزش سفارش های خرید (میلیارد تومان)
۵۰۲.۲		ارزش سفارش های فروش (میلیارد تومان)

بیشترین ورود پول حقیقی به صنایع (میلیارد تومان)

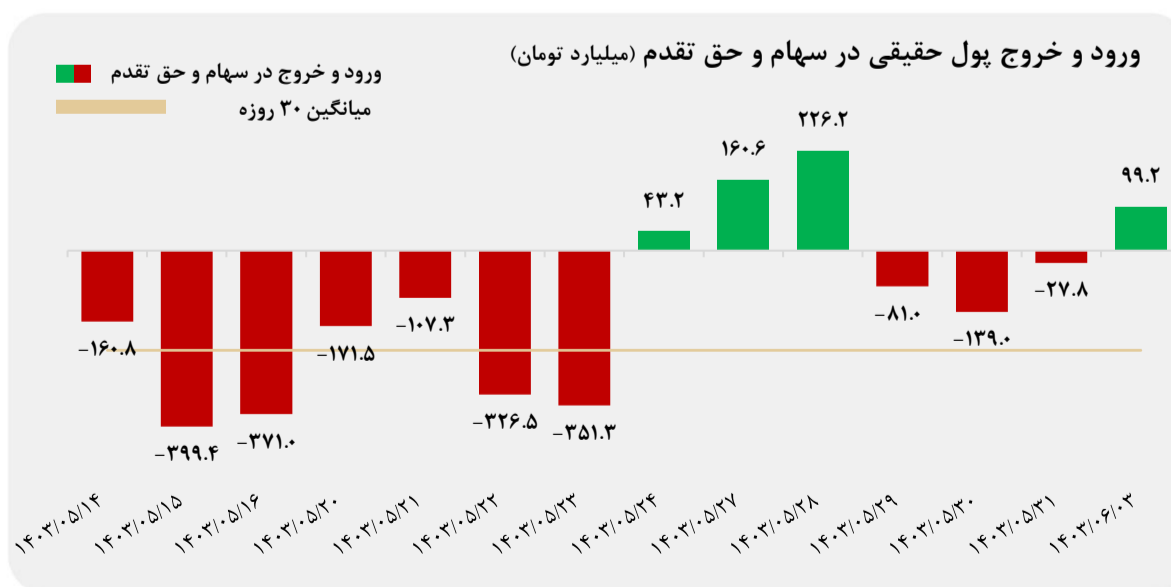
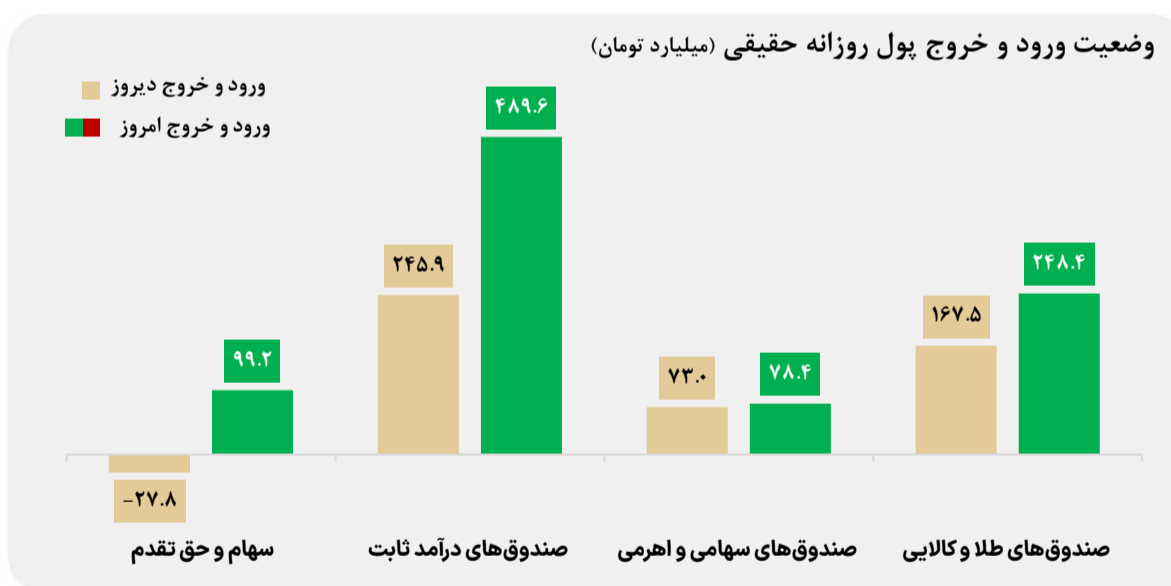
۴۹.۳	ساخت دستگاه های ارتباطی
۳۲.۱	فلزات اساسی
۱۳	چند رشته ای صنعتی

بیشترین خروج پول حقیقی از صنایع (میلیارد تومان)

۱۱.۴	محصولات شیمیایی
۸.۵	سرمایه گذاریها
۷.۱	سایر معادن

وضعیت ورود و خروج پول

- ورود ۴۹۰ میلیارد تومانی پول به صندوق های درآمد ثابت توسط اشخاص حقیقی
- ورود ۲۴۸ میلیارد تومانی پول به صندوق های طلا و کالایی توسط اشخاص حقیقی



تهیه شده در:

مدیریت تحلیل بازار و مطالعات اقتصادی گروه مالی مهرگان