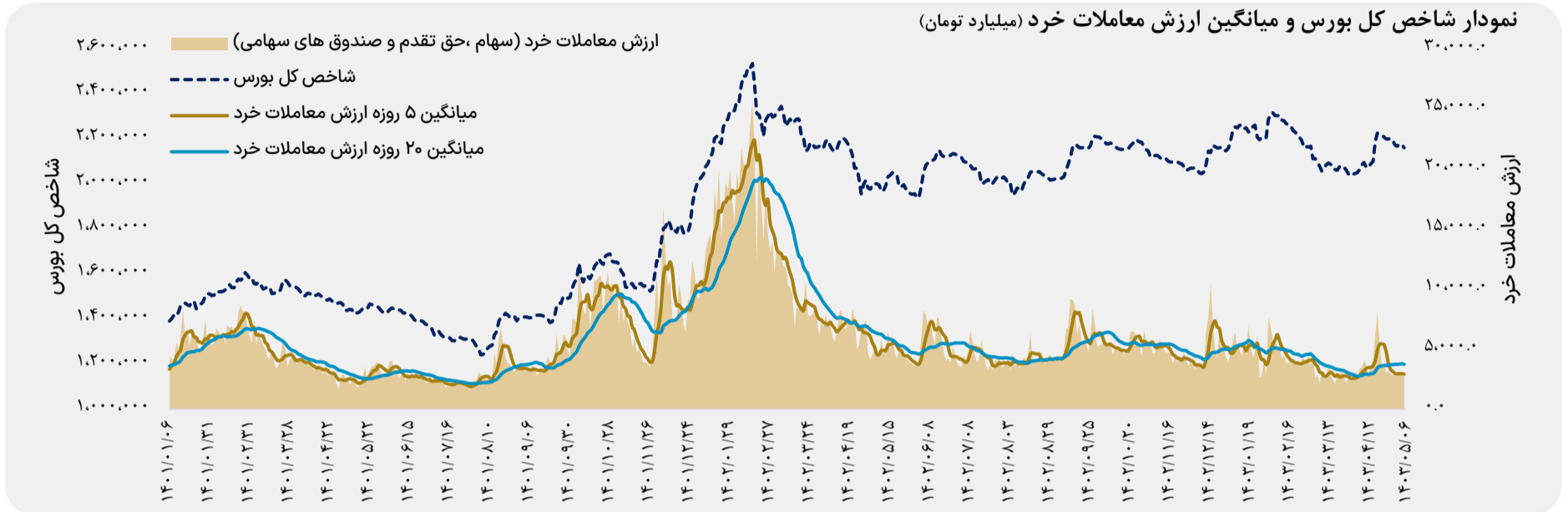


### روند شاخص کل بورس و ارزش معاملات خرد

- افزایش ۰.۶۶ درصدی شاخص کل
- ثابت ارزش معاملات خرد ۲,۶۵۹ میلیارد تومان



### خلاصه وضعیت بازار سرمایه

۲,۱۶۰,۹۷۵	شاخص کل بورس	۰.۶۶٪
۶۹۱,۶۰۳	شاخص هم وزن	۰.۴۱٪
۶.۵۸	P/E TTM	
۱.۵۳	P/S TTM	
۲۳.۳	سرانه خرید حقیقی (میلیون تومان)	
۲۵.۷	سرانه فروش حقیقی (میلیون تومان)	
۳۴	تعداد نمادهای صف خرید	
۶۲	تعداد نمادهای صف فروش	
۳۴٪	درصد نمادهای مثبت	
۶۶٪	درصد نمادهای منفی	
۲۵۳	ارزش سفارش های خرید (میلیارد تومان)	
۲۵۱	ارزش سفارش های فروش (میلیارد تومان)	

#### بیشترین ورود پول حقیقی به صنایع (میلیارد تومان)

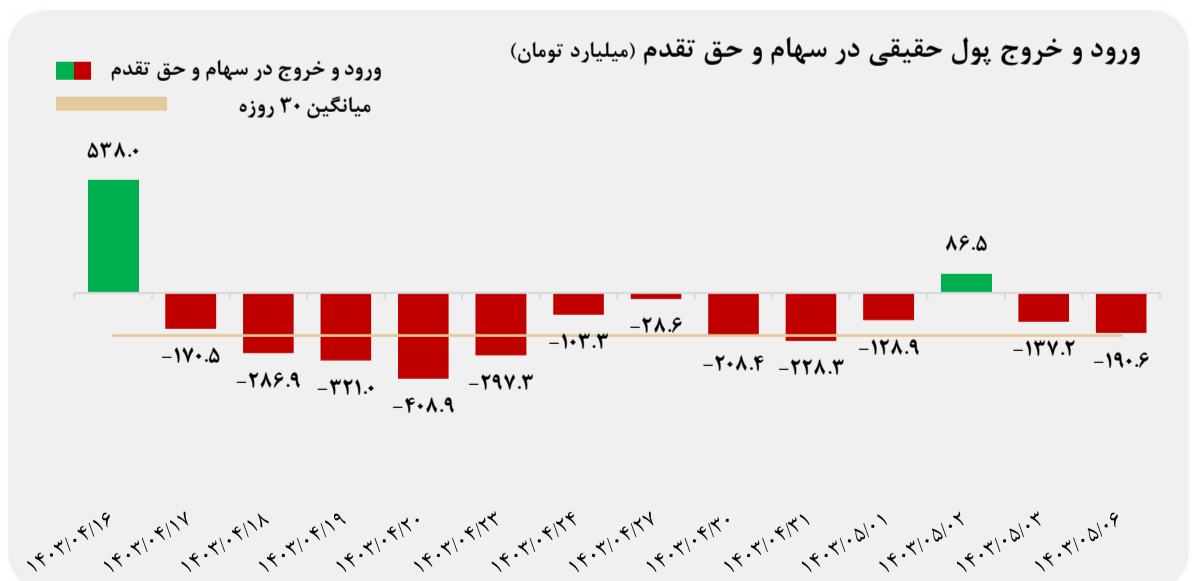
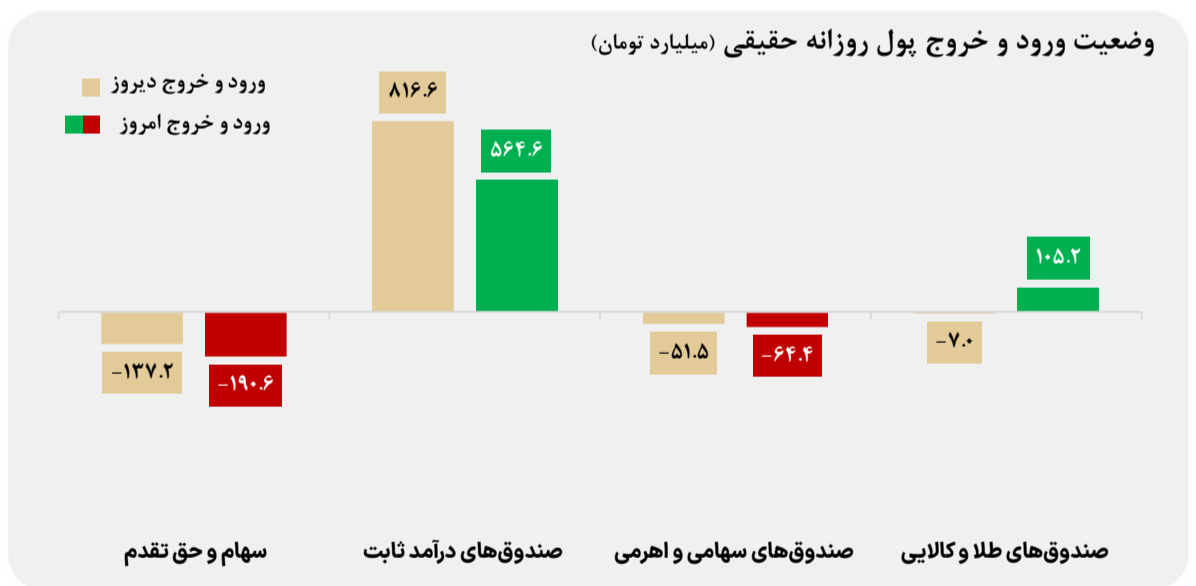
۱۰.۲	صنایع دارویی
۵.۳	خدمات فنی و مهندسی
۴.۸	استخراج کانه های فلزی

#### بیشترین خروج پول حقیقی از صنایع (میلیارد تومان)

۴۸.۴	محصولات شیمیایی
۴۴.۷	فلزات اساسی
۲۶.۲	بانکها

### وضعیت ورود و خروج پول

- خروج ۱۹۱ میلیارد تومانی پول از سهام و حق تقدم توسط اشخاص حقیقی
- ورود ۵۶۵ میلیارد تومانی پول به صندوق های درآمد ثابت توسط اشخاص حقیقی



تهیه شده در:

مدیریت تحلیل بازار و مطالعات اقتصادی گروه مالی مهرگان