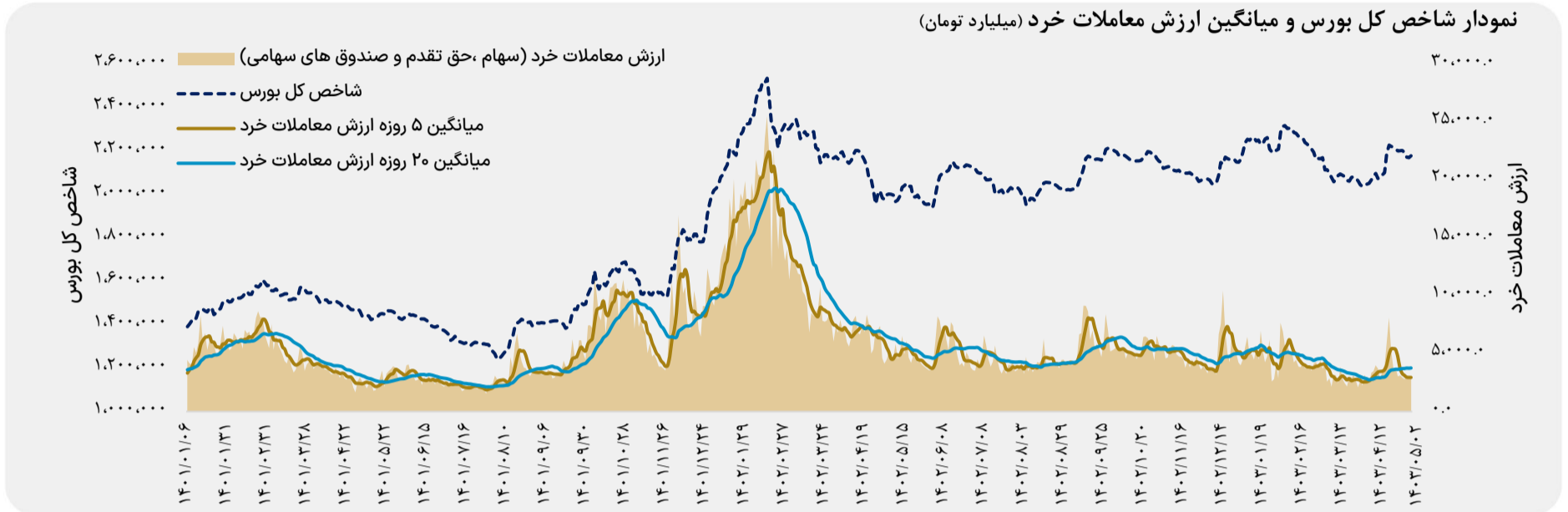


روند شاخص کل بورس و ارزش معاملات خرد

- رشد ۰.۴۷ درصدی شاخص کل
- ثبت ارزش معاملات خرد ۳,۰۹۰ میلیارد تومان



خلاصه وضعیت بازار سرمایه

شاخص کل بورس	۲,۱۷۷,۹۷۰	▲ ۰.۴۱%
شاخص هم وزن	۶۹۶,۳۰۰	▲ ۰.۰۴%
P/E TTM	۶.۶۷	
P/S TTM	۱.۵۵	
سرانه خرید حقیقی (میلیون تومان)	۲۹.۵	
سرانه فروش حقیقی (میلیون تومان)	۳۰	
تعداد نمادهای صف خرید	۴۳	
تعداد نمادهای صف فروش	۶۰	
درصد نمادهای مثبت	۵۶%	
درصد نمادهای منفی	۴۴%	
ارزش سفارش های خرید (میلیارد تومان)	۲۳۲.۵	
ارزش سفارش های فروش (میلیارد تومان)	۲۴۳.۷	

بیشترین ورود پول حقیقی به صنایع (میلیارد تومان)

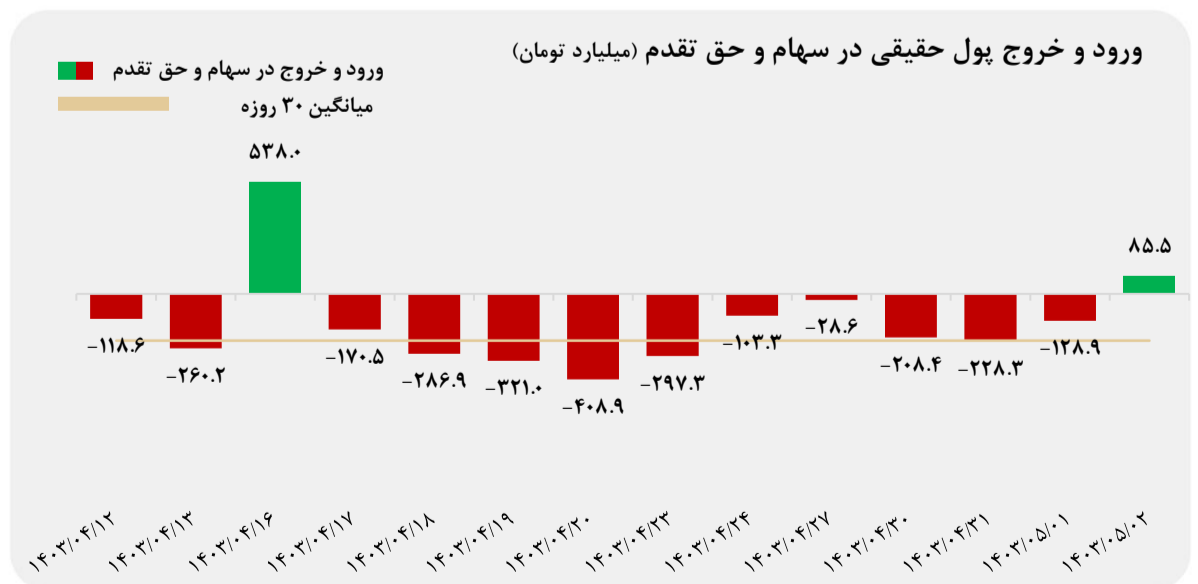
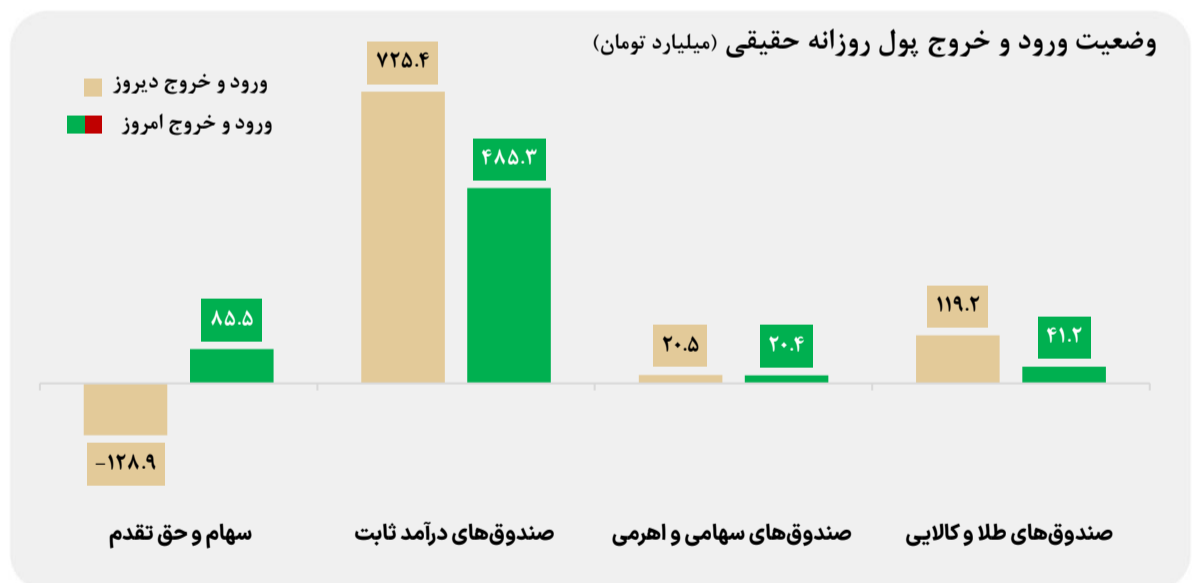
سرمایه گذاریها	۷۸.۸
محصولات شیمیایی	۵۶.۵
فراورده های نفتی	۱۶.۷

بیشترین خروج پول حقیقی از صنایع (میلیارد تومان)

حمل و نقل و انبارداری	۴۱.۱
بانکها	۲۶.۳
خودرو و ساخت قطعات	۱۵.۲

وضعیت ورود و خروج پول

- ورود ۸۶ میلیارد تومانی پول به سهام و حق تقدم توسط اشخاص حقیقی
- ورود ۴۸۵ میلیارد تومانی پول به صندوق های درآمد ثابت توسط اشخاص حقیقی



تهیه شده در:

مدیریت تحلیل بازار و مطالعات اقتصادی گروه مالی مهرگان