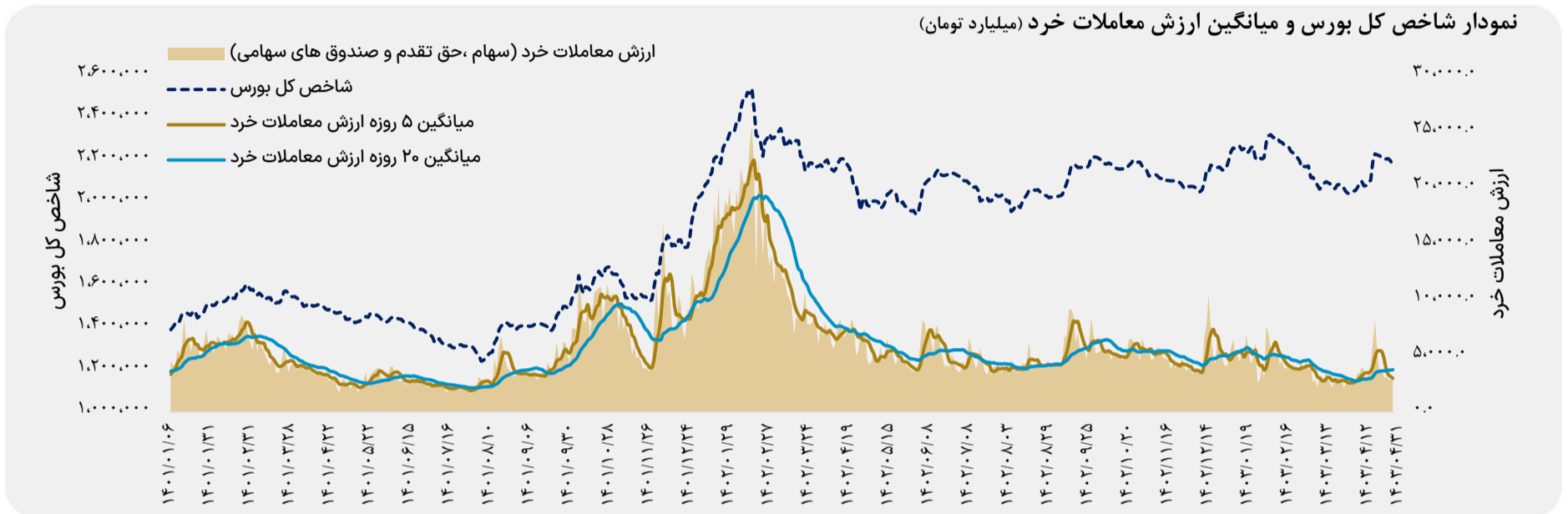


روند شاخص کل بورس و ارزش معاملات خرد

- افزایش ۰.۹۲ درصدی شاخص کل
- ثابت ارزش معاملات خرد ۲,۹۷۳ میلیارد تومان



خلاصه وضعیت بازار سرمایه

۲,۱۷۲,۱۹۲	شاخص کل بورس	۰.۹۲٪
۶۹۳,۹۸۶	شاخص هم وزن	۱.۱۱٪
۶.۶۹	P/E TTM	
۱.۵۷	P/S TTM	
۲۶.۳	سرانه خرید حقیقی (میلیون تومان)	
۳۵.۷	سرانه فروش حقیقی (میلیون تومان)	
۲۲	تعداد نمادهای صف خرید	
۱۰۲	تعداد نمادهای صف فروش	
۲۰٪	درصد نمادهای مثبت	
۸۰٪	درصد نمادهای منفی	
۲۵۵.۱	ارزش سفارش های خرید (میلیارد تومان)	
۲۶۸.۳	ارزش سفارش های فروش (میلیارد تومان)	

بیشترین ورود پول حقیقی به صنایع (میلیارد تومان)

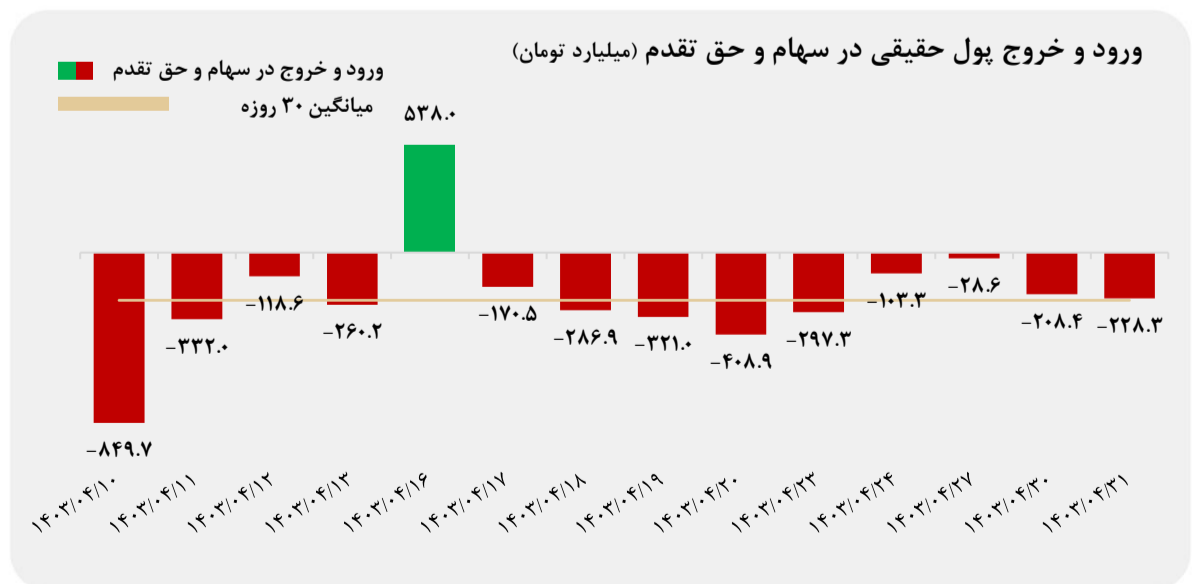
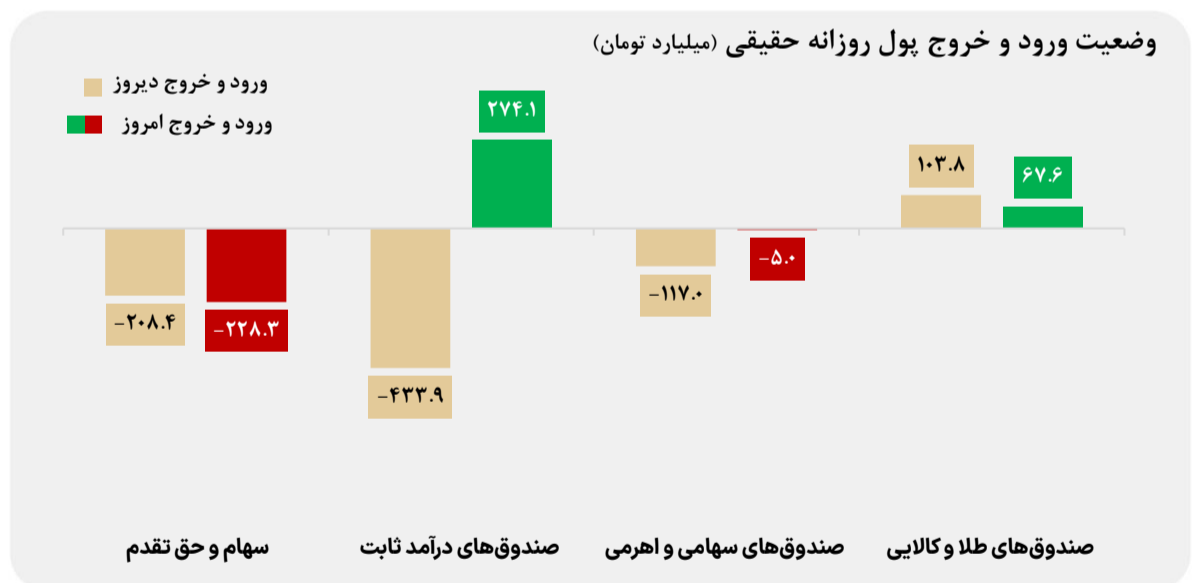
۷.۹	خودرو و ساخت قطعات
۴.۴	رایانه
۱.۶	ماشین آلات و تجهیزات

بیشترین خروج پول حقیقی از صنایع (میلیارد تومان)

۵۲.۶	محصولات شیمیایی
۳۱.۹	بانکها
۲۴.۷	استخراج کانه های فلزی

وضعیت ورود و خروج پول

- خروج ۲۲۸ میلیارد تومانی پول از سهام و حق تقدم توسط اشخاص حقیقی
- ورود ۲۷۴ میلیارد تومانی پول به صندوق های درآمد ثابت توسط اشخاص حقیقی



تهیه شده در:

مدیریت تحلیل بازار و مطالعات اقتصادی گروه مالی مهرگان