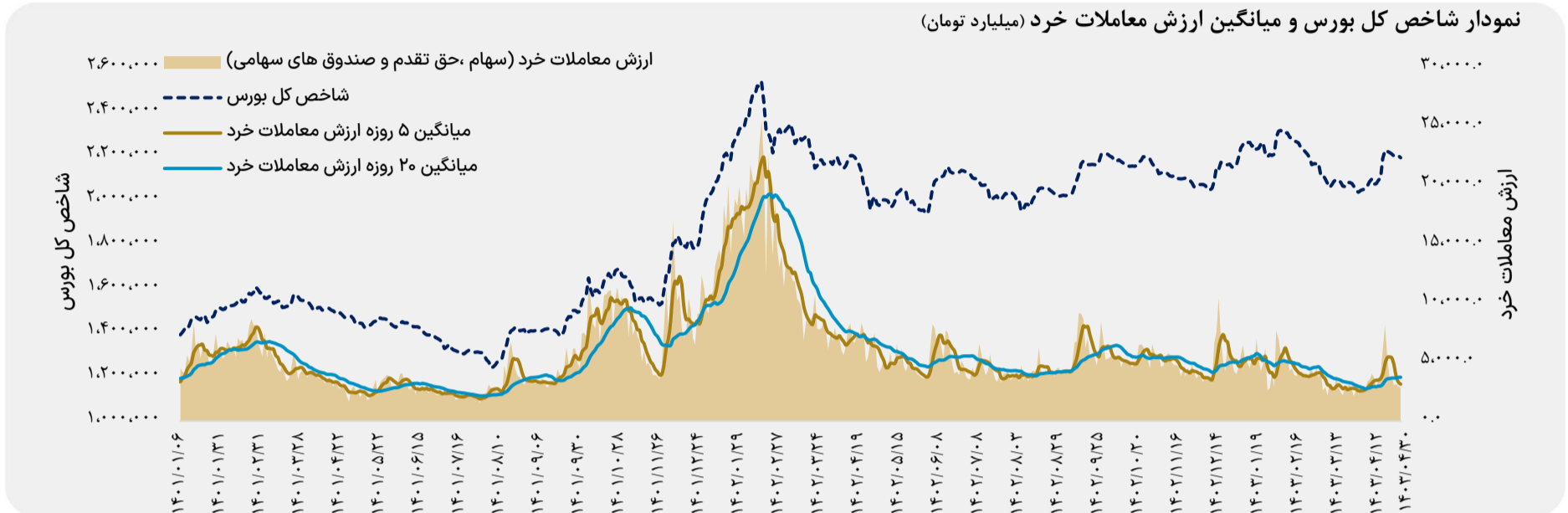


روند شاخص کل بورس و ارزش معاملات خرد

- افزایش ۰.۴۶ درصدی شاخص کل
- ثابت ارزش معاملات خرد ۲,۸۱۳ میلیارد تومان



خلاصه وضعیت بازار سرمایه

۲,۱۹۲,۴۵۰	شاخص کل بورس	▼ ۰.۴۶٪
۷۰۱,۷۹۴	شاخص هم وزن	▼ ۰.۳۵٪
۶.۸۵	P/E TTM	
۱.۶۶	P/S TTM	
۲۹.۴	سرانه خرید حقیقی (میلیون تومان)	
۳۴.۸	سرانه فروش حقیقی (میلیون تومان)	
۲۴	تعداد نمادهای صف خرید	
۷۷	تعداد نمادهای صف فروش	
۲۳٪	درصد نمادهای مثبت	
۷۷٪	درصد نمادهای منفی	
۲۳۲	ارزش سفارش های خرید (میلیارد تومان)	
۲۱۲	ارزش سفارش های فروش (میلیارد تومان)	

بیشترین ورود پول حقیقی به صنایع (میلیارد تومان)

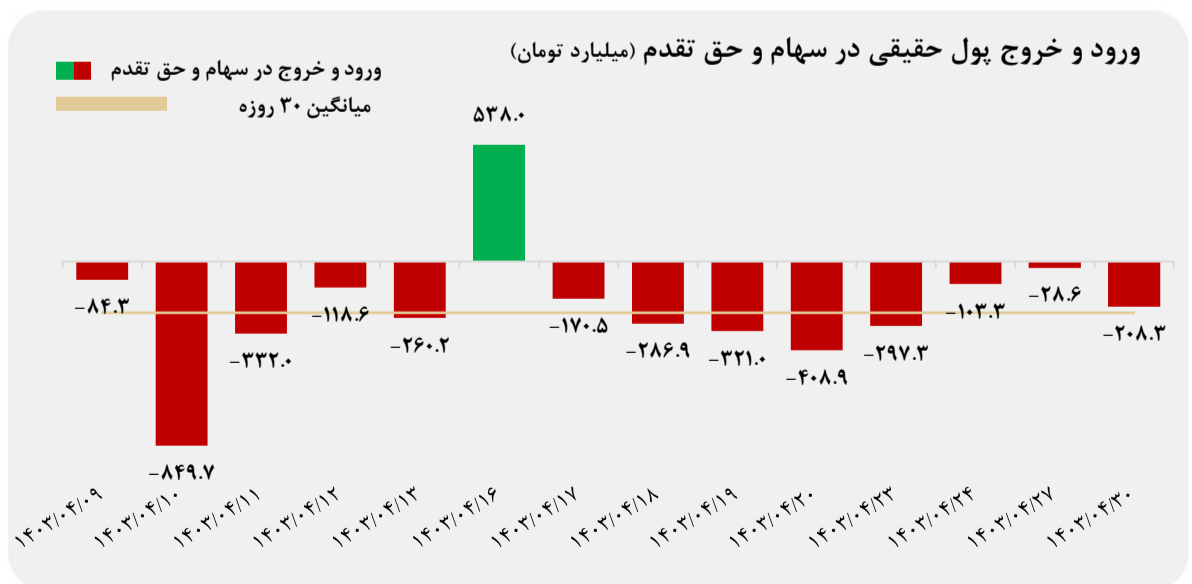
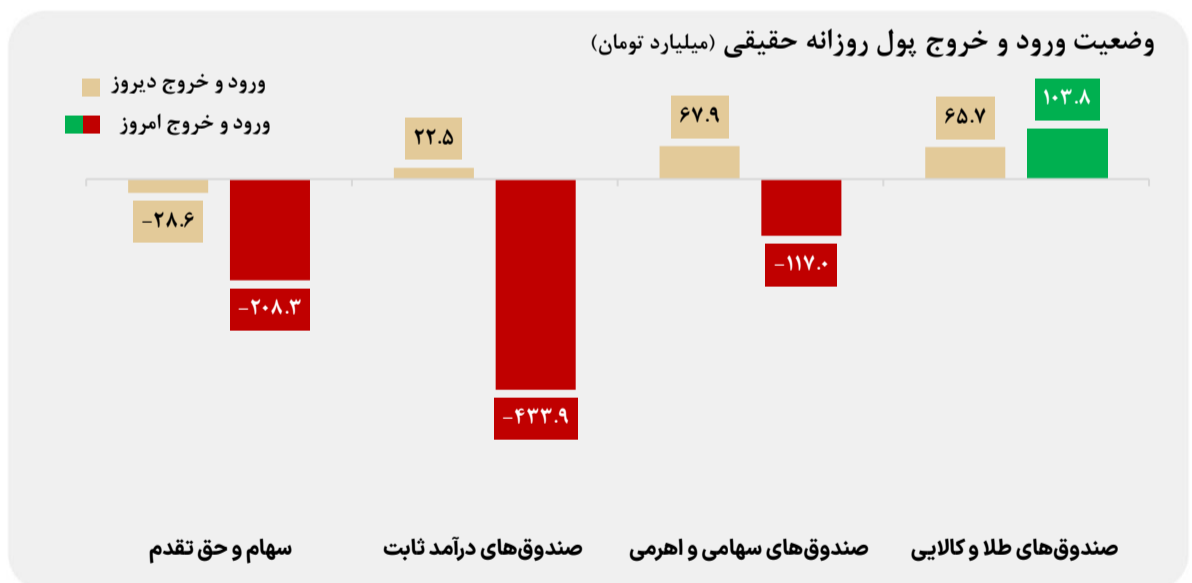
۴.۷	خودرو و ساخت قطعات
۴.۲	استخراج کانه های فلزی
۳.۸	سیمان

بیشترین خروج پول حقیقی از صنایع (میلیارد تومان)

۵۸.۴	چند رشته ای صنعتی
۵۰.۱	محصولات شیمیایی
۲۴.۷	سرمایه گذار یها

وضعیت ورود و خروج پول

- خروج ۴۳۴ میلیارد تومانی پول از صندوق های درآمد ثابت توسط اشخاص حقیقی
- ورود ۱۰۴ میلیارد تومانی پول به صندوق های طلا و کالایی توسط اشخاص حقیقی



تهیه شده در:

مدیریت تحلیل بازار و مطالعات اقتصادی گروه مالی مهرگان