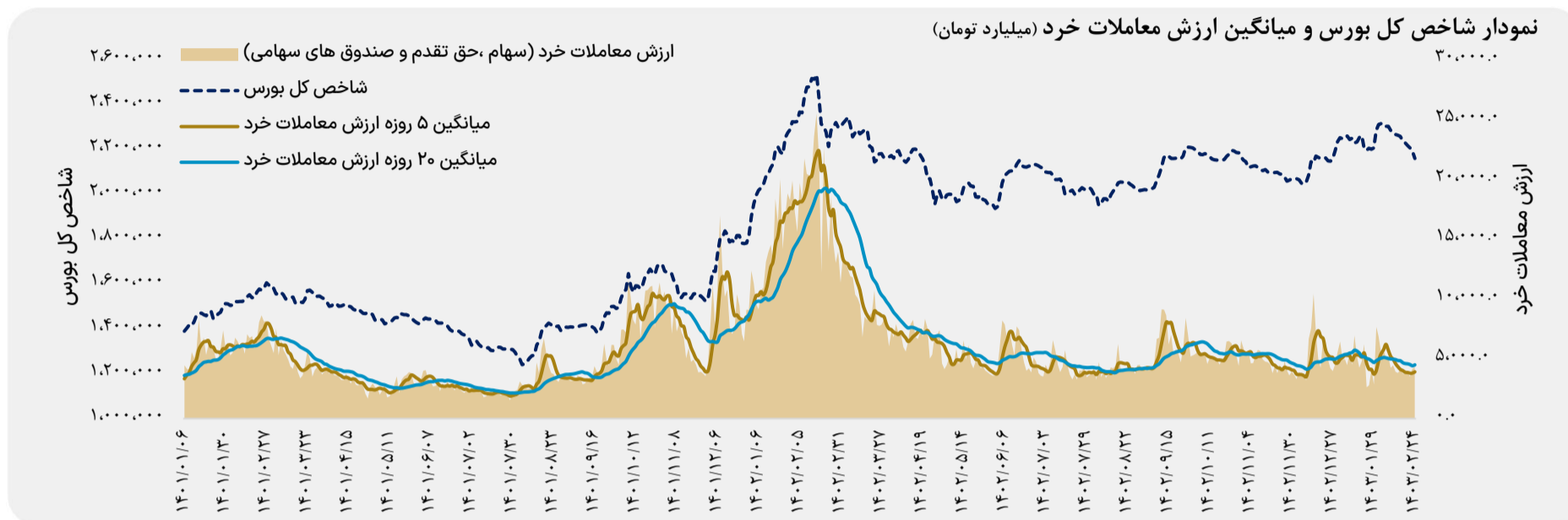


## روند شاخص کل بورس و ارزش معاملات خرد

- افزایش ۱.۴۵ درصدی شاخص کل
- رسیدن ارزش معاملات خرد به ۴,۲۶۹ میلیارد تومان (کمتر از میانگین موزون ماهانه)



## خلاصه وضعیت بازار سرمایه

شاخص کل بورس	۲,۱۶۱,۴۱۶	▲ ۱.۴۵٪
شاخص هم وزن	۷۱۶,۱۷۴	▲ ۱.۷۴٪
P/E TTM	۷.۴	
P/S TTM	۱.۸۶	
سرانه خرید حقیقی (میلیون تومان)	۲۲.۵	
سرانه فروش حقیقی (میلیون تومان)	۳۰.۹	
تعداد نمادهای صف خرید	۳۱	
تعداد نمادهای صف فروش	۱۱۱	
درصد نمادهای مثبت	۱۲٪	
درصد نمادهای منفی	۸۸٪	
ارزش سفارش های خرید (میلیارد تومان)	۲۰۷.۸	
ارزش سفارش های فروش (میلیارد تومان)	۳۳۳.۷	

### بیشترین ورود پول حقیقی به صنایع (میلیارد تومان)

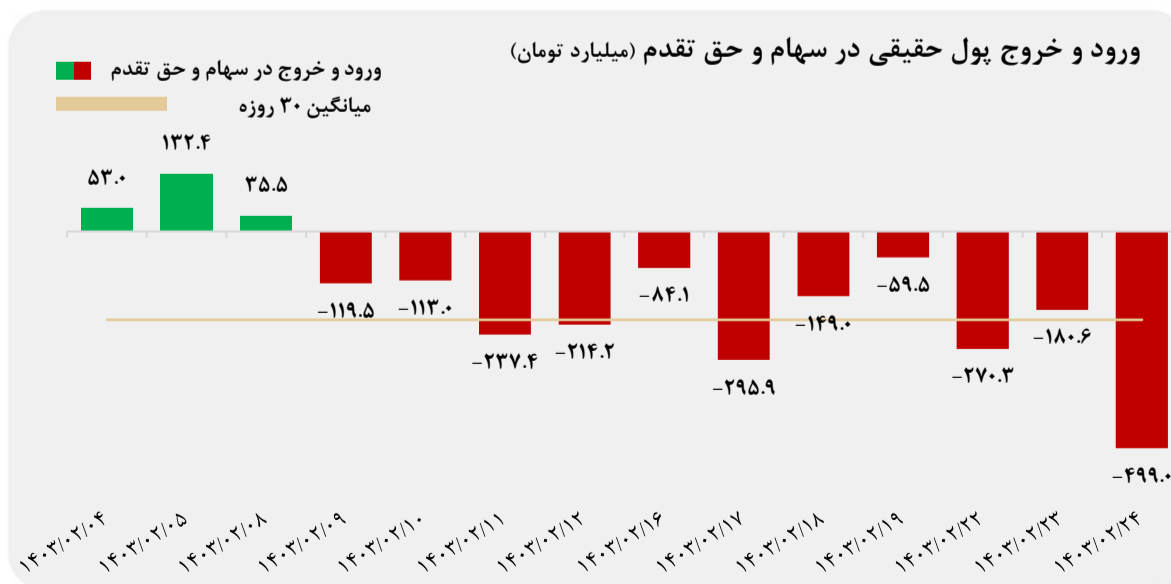
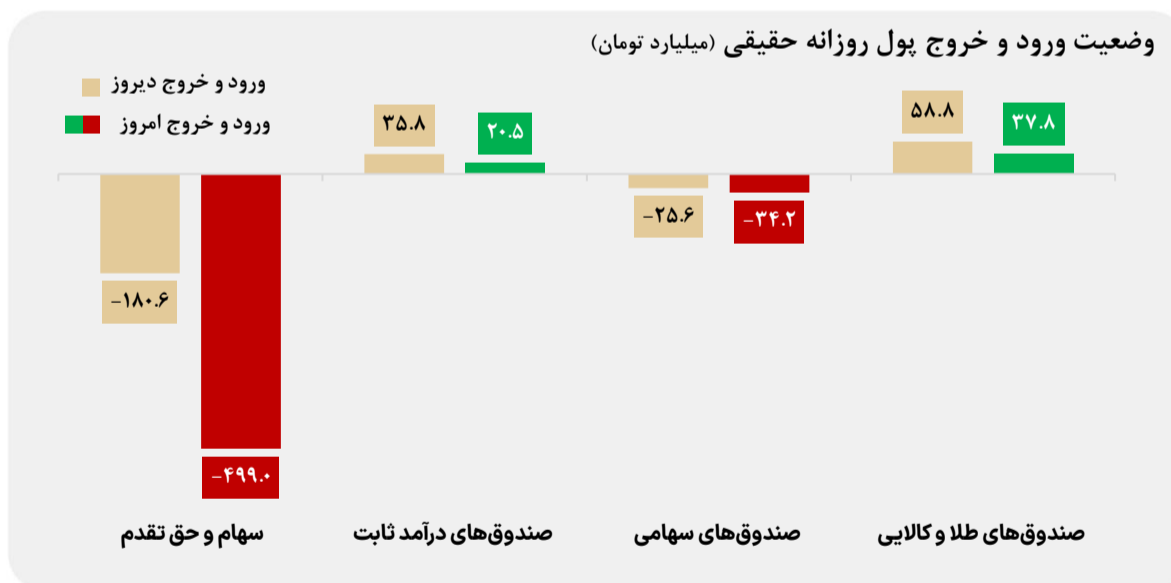
لیزینگ	۶.۹
اطلاعات و ارتباطات	۴
کانی های غیرفلزی	۰.۹۵

### بیشترین خروج پول حقیقی از صنایع (میلیارد تومان)

خودرو و ساخت قطعات	۸۸.۸
محصولات شیمیایی	۸۵.۹
فلزات اساسی	۵۵.۳

## وضعیت ورود و خروج پول

- خروج ۴۹۹ میلیارد تومانی پول از سهام و حق تقدم توسط اشخاص حقیقی
- ورود ۳۸ میلیارد تومانی پول به صندوق های طلا و کالایی توسط اشخاص حقیقی



تهیه شده در:

مدیریت تحلیل بازار و مطالعات اقتصادی گروه مالی مهرگان