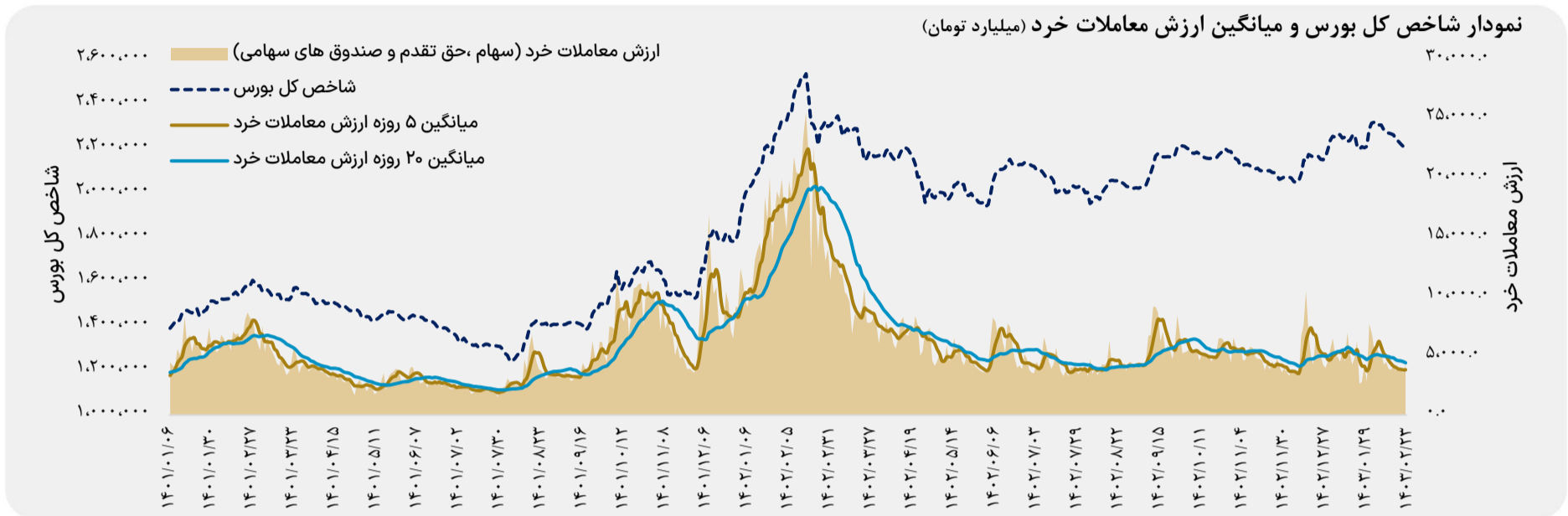


روند شاخص کل بورس و ارزش معاملات خرد

- افت ۰.۶۸ درصدی شاخص کل
- رسیدن ارزش معاملات خرد به ۴,۲۰۴ میلیارد تومان (کمتر از میانگین موزون ماهانه)



خلاصه وضعیت بازار سرمایه

۲,۱۹۳,۱۸۸	▼ ۰.۶۸%	شاخص کل بورس
۷۲۸,۸۷۰	▼ ۰.۳۴%	شاخص هم وزن
۷.۵		P/E TTM
۱.۸۹		P/S TTM
۲۵.۲		سرانه خرید حقیقی (میلیون تومان)
۳۰.۸		سرانه فروش حقیقی (میلیون تومان)
۳۶		تعداد نمادهای صف خرید
۷۶		تعداد نمادهای صف فروش
۱۹%		درصد نمادهای مثبت
۸۱%		درصد نمادهای منفی
۲۸۹.۳		ارزش سفارش های خرید (میلیارد تومان)
۲۹۸.۱		ارزش سفارش های فروش (میلیارد تومان)

بیشترین ورود پول حقیقی به صنایع (میلیارد تومان)

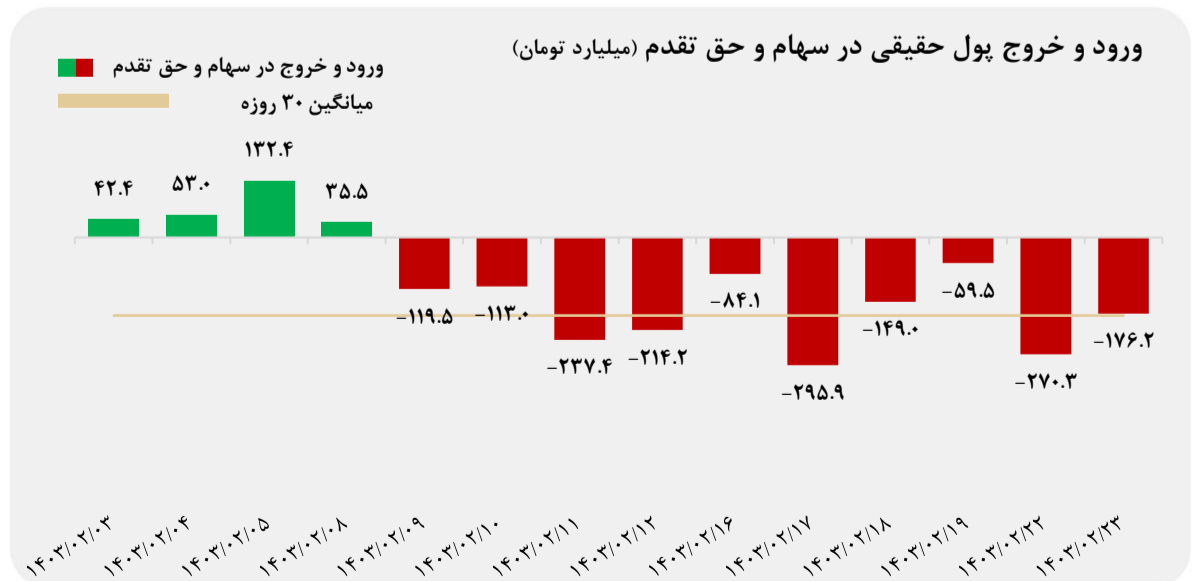
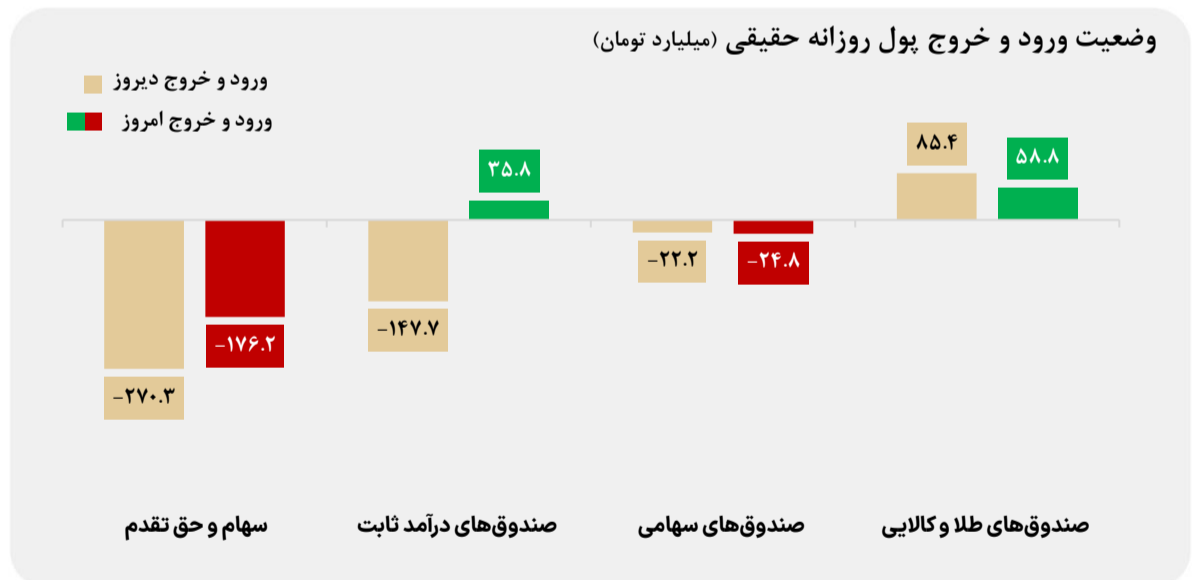
۳۳.۷	رایانه
۷.۴	انبوه سازی
۵.۱	بانکها

بیشترین خروج پول حقیقی از صنایع (میلیارد تومان)

۵۳.۶	محصولات شیمیایی
۴۴.۳	صنایع دارویی
۳۱.۳	خودرو و ساخت قطعات

وضعیت ورود و خروج پول

- خروج ۱۷۶ میلیارد تومانی پول از سهام و حق تقدم توسط اشخاص حقیقی
- ورود ۵۹ میلیارد تومانی پول به صندوق های طلا و کالایی توسط اشخاص حقیقی



تهیه شده در:

مدیریت تحلیل بازار و مطالعات اقتصادی گروه مالی مهرگان