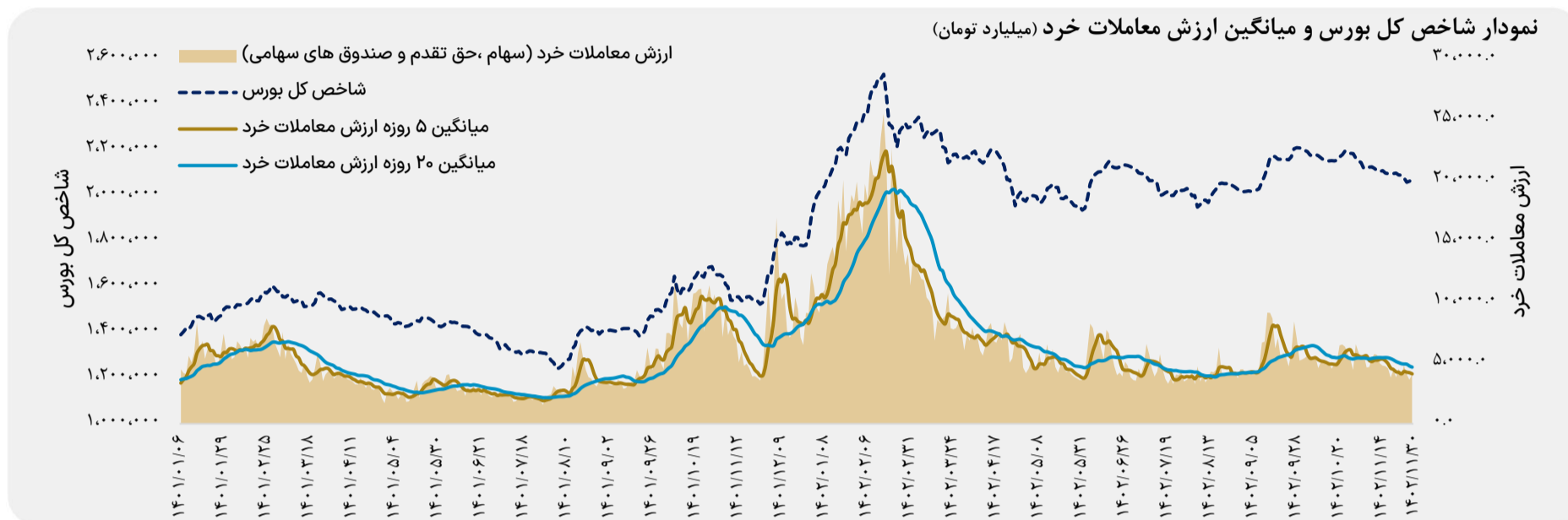


## روند شاخص کل بورس و ارزش معاملات خرد

- رشد ۰.۳۲ درصدی شاخص کل
- رسیدن ارزش معاملات به ۴,۰۲۲ میلیارد تومان (نزدیک به میانگین موزون هفتگی و کمتر از میانگین موزون ۲۰ روزه)



## خلاصه وضعیت بازار سرمایه

۲,۰۷۱,۱۰۱	▲ ۰.۳۲%	شاخص کل بورس
۷۲۷,۲۹۹	▲ ۰.۶۳%	شاخص هم وزن
۷.۰۶		P/E TTM
۱.۸۲		P/S TTM
۲۵.۱		سرانه خرید حقیقی (میلیون تومان)
۲۷		سرانه فروش حقیقی (میلیون تومان)
۶۹		تعداد نمادهای صف خرید
۳۸		تعداد نمادهای صف فروش
٪۷۲		درصد نمادهای مثبت
٪۲۸		درصد نمادهای منفی
۶۳۷.۵		ارزش سفارش های خرید (میلیارد تومان)
۲۳۲.۴		ارزش سفارش های فروش (میلیارد تومان)

### بیشترین ورود پول حقیقی به صنایع (میلیارد تومان)

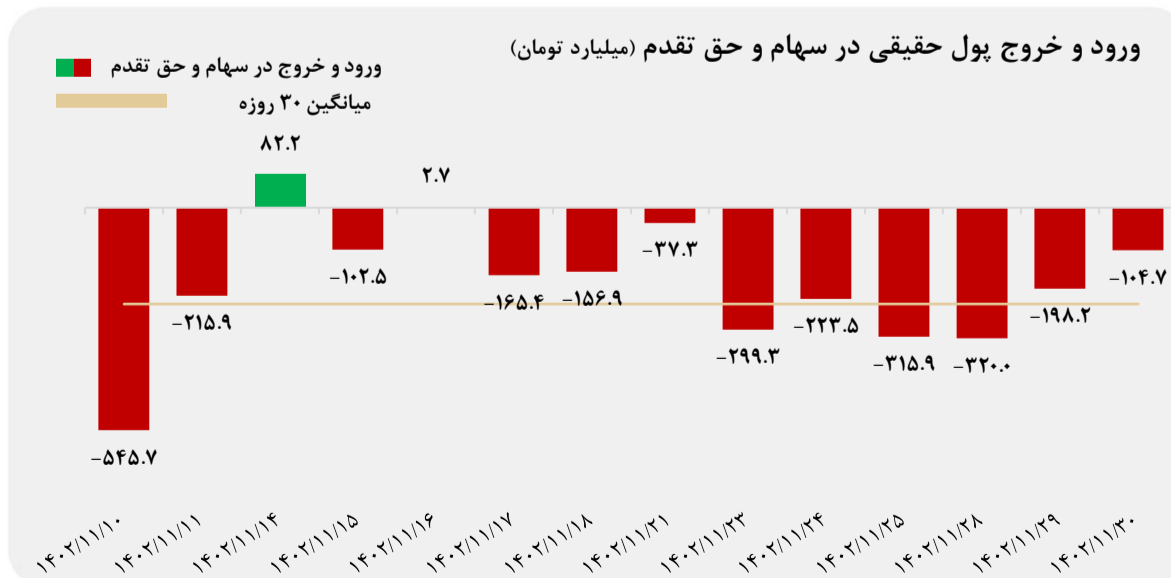
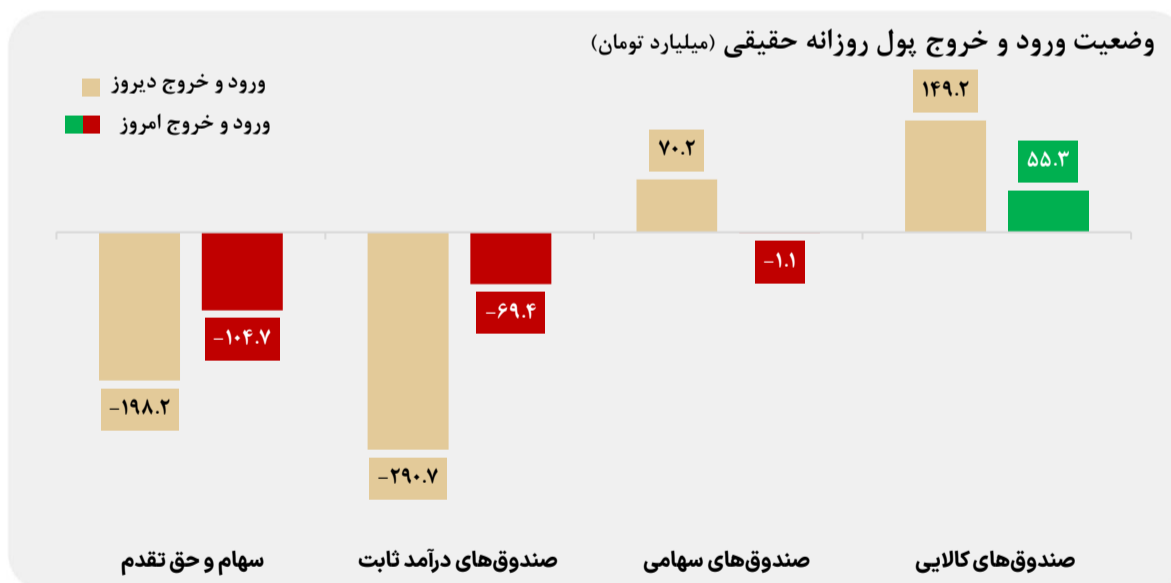
۳۷.۹	صنایع دارویی
۱۳.۷	استخراج کانه های فلزی
۴.۶	زراعت

### بیشترین خروج پول حقیقی از صنایع (میلیارد تومان)

۴۴.۴	خودرو و ساخت قطعات
۴۰.۹	بانکها
۳۰.۷	محصولات شیمیایی

## وضعیت ورود و خروج پول

- خروج ۱۰۵ میلیارد تومانی پول از سهام و حق تقدم توسط اشخاص حقیقی
- ورود ۵۵ میلیارد تومانی پول به صندوق های کالایی توسط اشخاص حقیقی



تهیه شده در:

مدیریت تحلیل بازار و مطالعات اقتصادی گروه مالی مهرگان