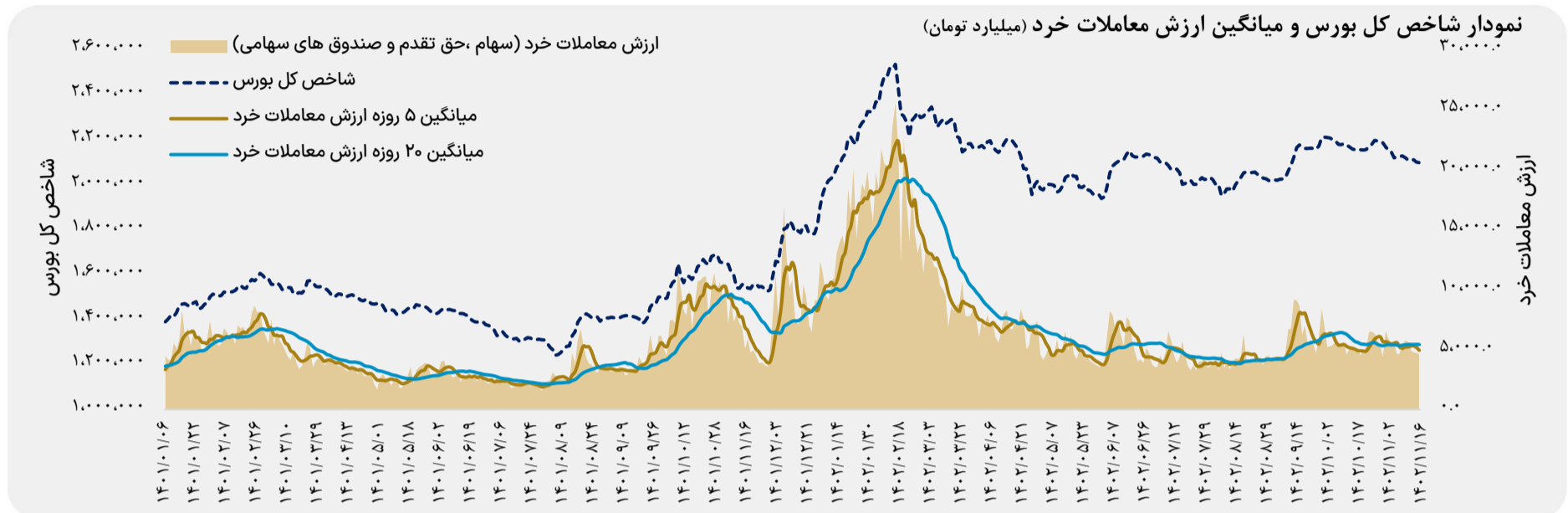


روند شاخص کل بورس و ارزش معاملات خرد

- افزایش ۰.۰۹ درصدی شاخص کل
- رسیدن ارزش معاملات خرد به سطح ۴,۶۰۲ میلیارد تومان (نزدیک به میانگین موزون ۵ روزه و کمتر از میانگین موزون ۲۰ روزه)



خلاصه وضعیت بازار سرمایه

| | | |
|-------------------------------------|-----------|---------|
| شاخص کل بورس | ۲,۰۹۸,۳۶۴ | ▲ ۰.۰۹% |
| شاخص هم وزن | ۷۳۸,۰۹۲ | ▲ ۰.۲% |
| P/E TTM | ۷.۱۷ | |
| P/S TTM | ۱.۸۵ | |
| سرانه خرید حقیقی (میلیون تومان) | ۳۴.۱ | |
| سرانه فروش حقیقی (میلیون تومان) | ۳۳.۶ | |
| تعداد نمادهای صف خرید | ۵۶ | |
| تعداد نمادهای صف فروش | ۳۹ | |
| درصد نمادهای مثبت | ۴۳% | |
| درصد نمادهای منفی | ۵۷% | |
| ارزش سفارش های خرید (میلیارد تومان) | ۴۸۳.۴ | |
| ارزش سفارش های فروش (میلیارد تومان) | ۴۳۱.۶ | |

بیشترین ورود پول حقیقی به صنایع (میلیارد تومان)

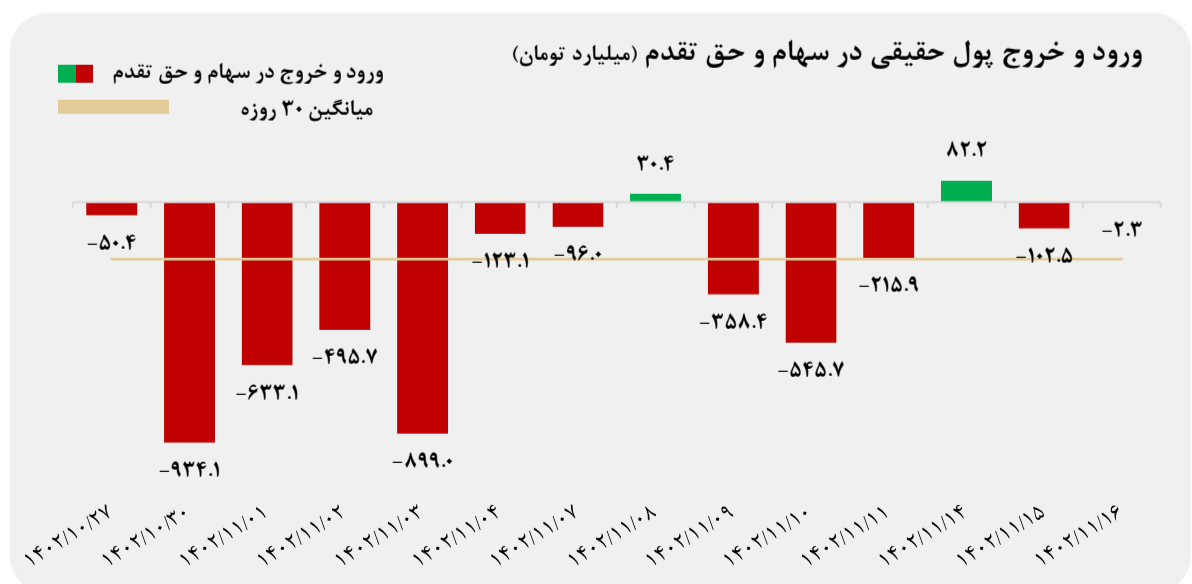
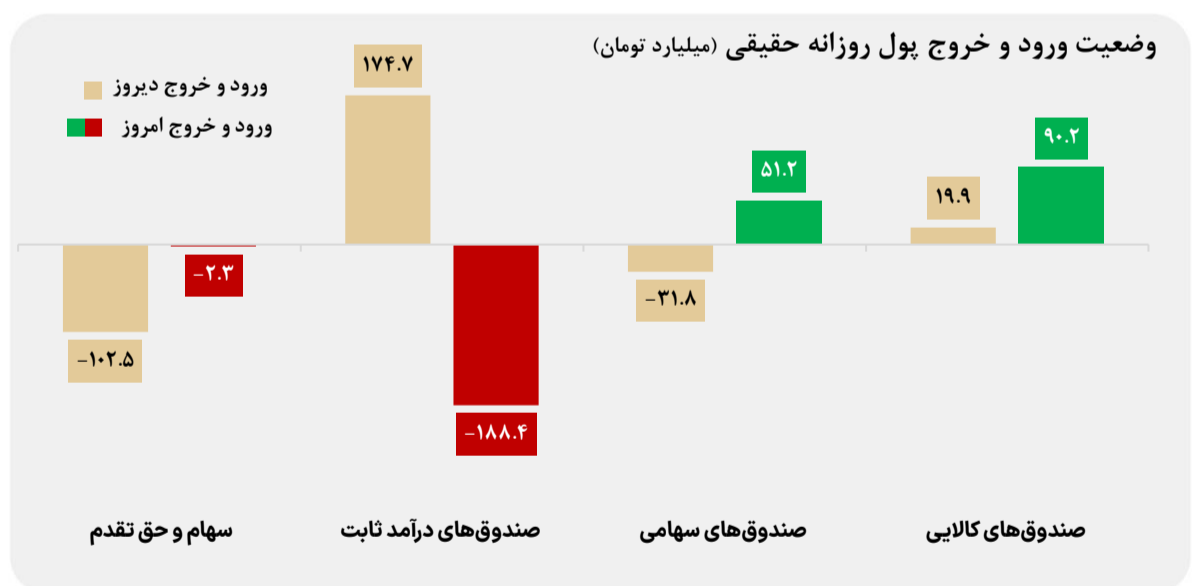
| | |
|--------------------|------|
| مخابرات | ۳۷.۲ |
| سیمان | ۱۵.۸ |
| خودرو و ساخت قطعات | ۱۲.۵ |

بیشترین خروج پول حقیقی از صنایع (میلیارد تومان)

| | |
|-----------------------|------|
| بانکها | ۲۴.۸ |
| فلزات اساسی | ۲۳.۶ |
| استخراج کانه های فلزی | ۲۲.۷ |

وضعیت ورود و خروج پول

- ورود ۵۱ میلیارد تومانی پول به صندوق های سهامی توسط اشخاص حقیقی
- ورود ۹۰ میلیارد تومانی پول به صندوق های کالایی توسط اشخاص حقیقی



تهیه شده در:

مدیریت تحلیل بازار و مطالعات اقتصادی گروه مالی مهرگان