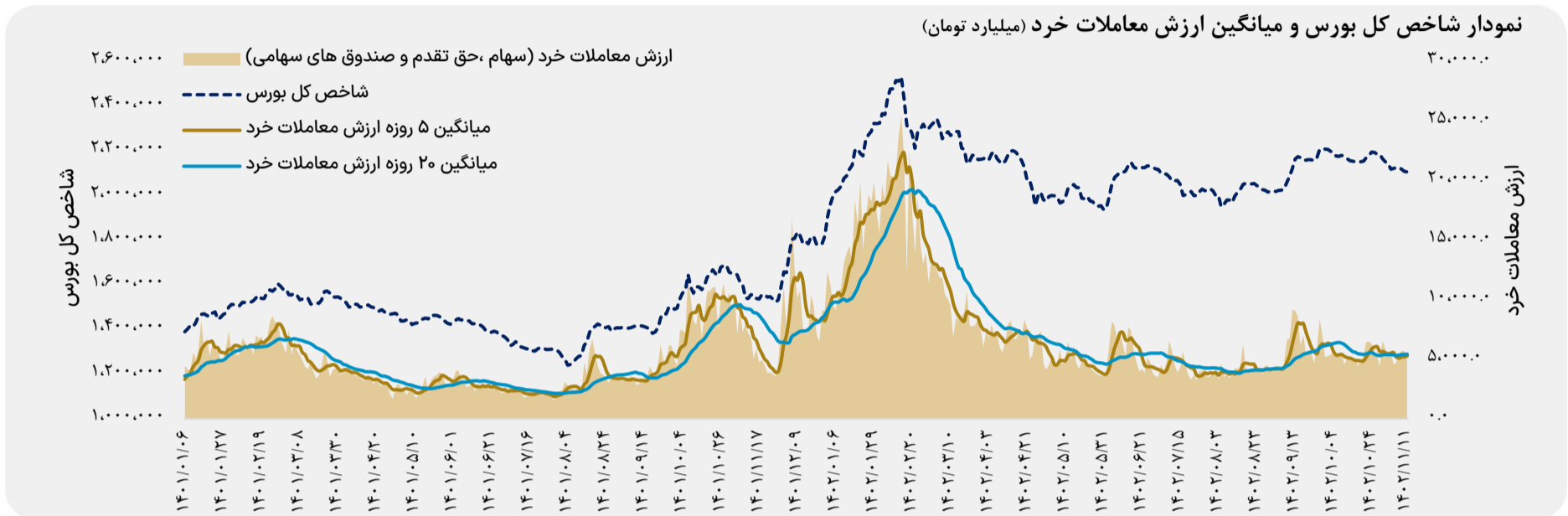


روند شاخص کل بورس و ارزش معاملات خرد

- افزایش ۰.۱۴ درصدی شاخص کل
- رسیدن ارزش معاملات خرد به سطح ۴,۹۶۲ میلیارد تومان (کمتر از میانگین موزون ۵ روزه و ۲۰ روزه)



خلاصه وضعیت بازار سرمایه

شاخص کل بورس	۲,۱۰۷,۳۰۲	▲ ۰.۱۴%
شاخص هم وزن	۷۳۲,۷۱۶	▲ ۰.۲۳%
P/E TTM	۷.۲۱	
P/S TTM	۱.۸۶	
سرانه خرید حقیقی (میلیون تومان)	۲۷.۲	
سرانه فروش حقیقی (میلیون تومان)	۲۸.۸	
تعداد نمادهای صف خرید	۴۷	
تعداد نمادهای صف فروش	۴۲	
درصد نمادهای مثبت	۴۲%	
درصد نمادهای منفی	۵۸%	
ارزش سفارش های خرید (میلیارد تومان)	۵۰۶.۲	
ارزش سفارش های فروش (میلیارد تومان)	۳۰۳.۵	

بیشترین ورود پول حقیقی به صنایع (میلیارد تومان)

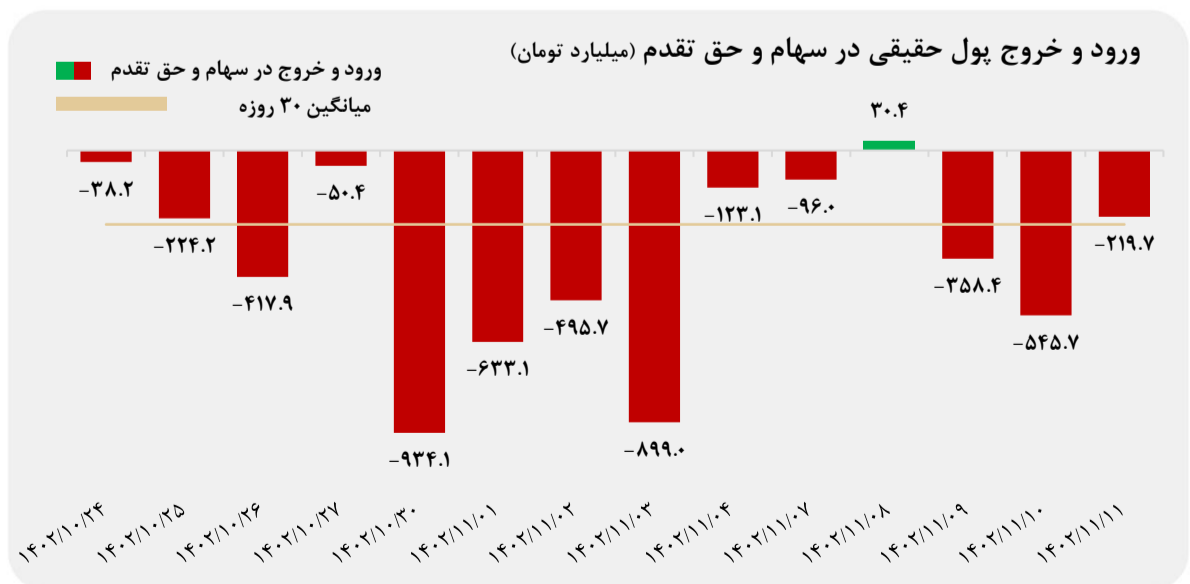
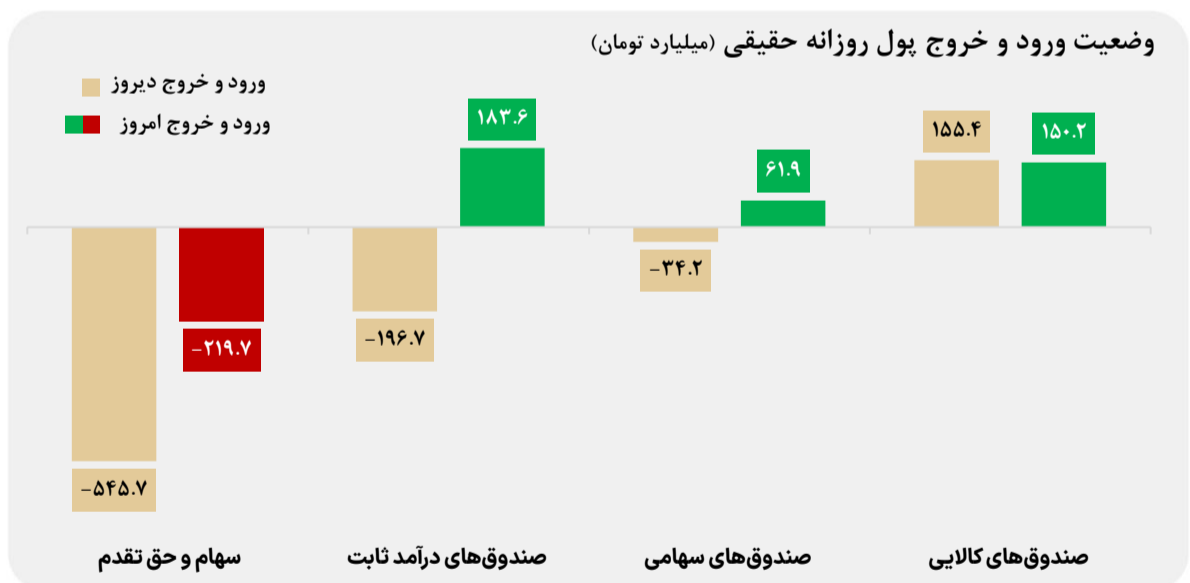
انبوه سازی	۱۲.۳
هتل و رستوران	۷.۶
صنایع نیروگاهی	۶.۴

بیشترین خروج پول حقیقی از صنایع (میلیارد تومان)

بانکها	۶۸.۲
فلزات اساسی	۳۷.۷
سرمایه گذاریها	۲۸

وضعیت ورود و خروج پول

- خروج ۲۲۰ میلیارد تومانی پول از سهام و حق تقدم توسط اشخاص حقیقی
- ورود ۱۵۰ میلیارد تومانی پول به صندوق های کالایی توسط اشخاص حقیقی



تهیه شده در:

مدیریت تحلیل بازار و مطالعات اقتصادی گروه مالی مهرگان