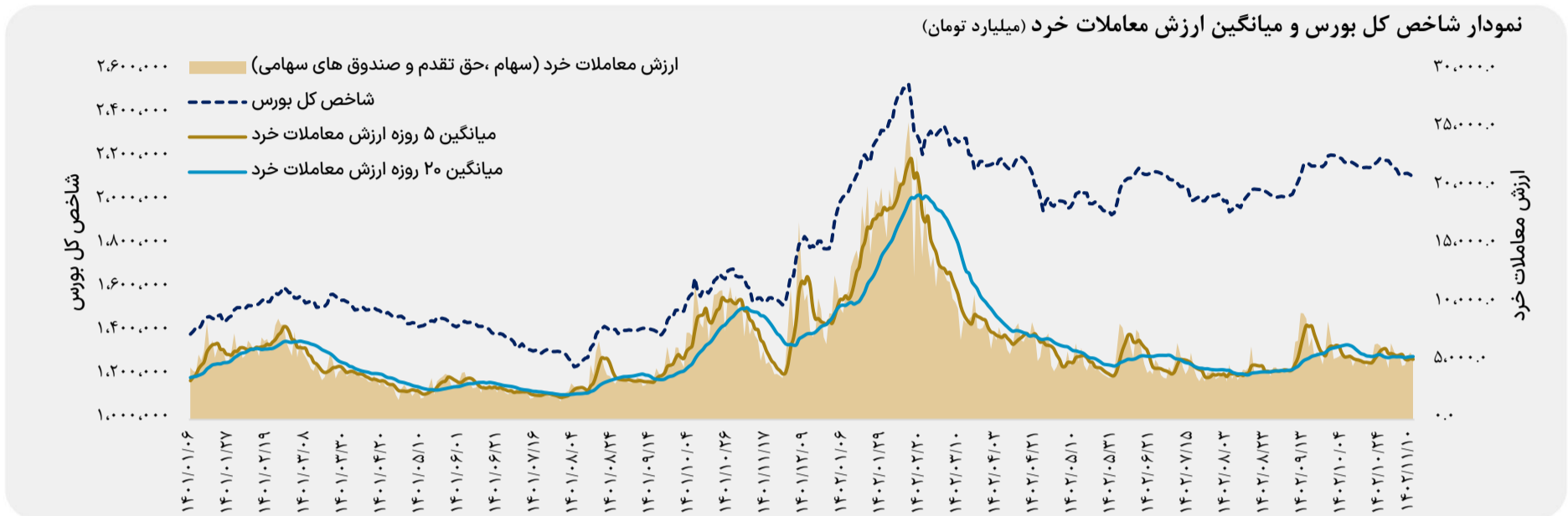


روند شاخص کل بورس و ارزش معاملات خرد

- افت ۰.۴۷ درصدی شاخص کل
- رسیدن ارزش معاملات خرد به سطح ۵,۴۰۳ میلیارد تومان (کمی بالاتر از میانگین موزون ۵ روزه و نزدیک به میانگین موزون ۲۰ روزه)



خلاصه وضعیت بازار سرمایه

۲,۱۱۰,۳۳۶	شاخص کل بورس	▼ ۰.۴۷%
۷۳۴,۳۹۸	شاخص هم وزن	▼ ۰.۵۷%
۷.۲۲	P/E TTM	
۱.۸۶	P/S TTM	
۲۶.۷	سرانه خرید حقیقی (میلیون تومان)	
۲۶.۳	سرانه فروش حقیقی (میلیون تومان)	
۴۶	تعداد نمادهای صف خرید	
۶۷	تعداد نمادهای صف فروش	
۲۶%	درصد نمادهای مثبت	
۷۴%	درصد نمادهای منفی	
۳۷۹.۷	ارزش سفارش های خرید (میلیارد تومان)	
۴۵۶.۵	ارزش سفارش های فروش (میلیارد تومان)	

بیشترین ورود پول حقیقی به صنایع (میلیارد تومان)

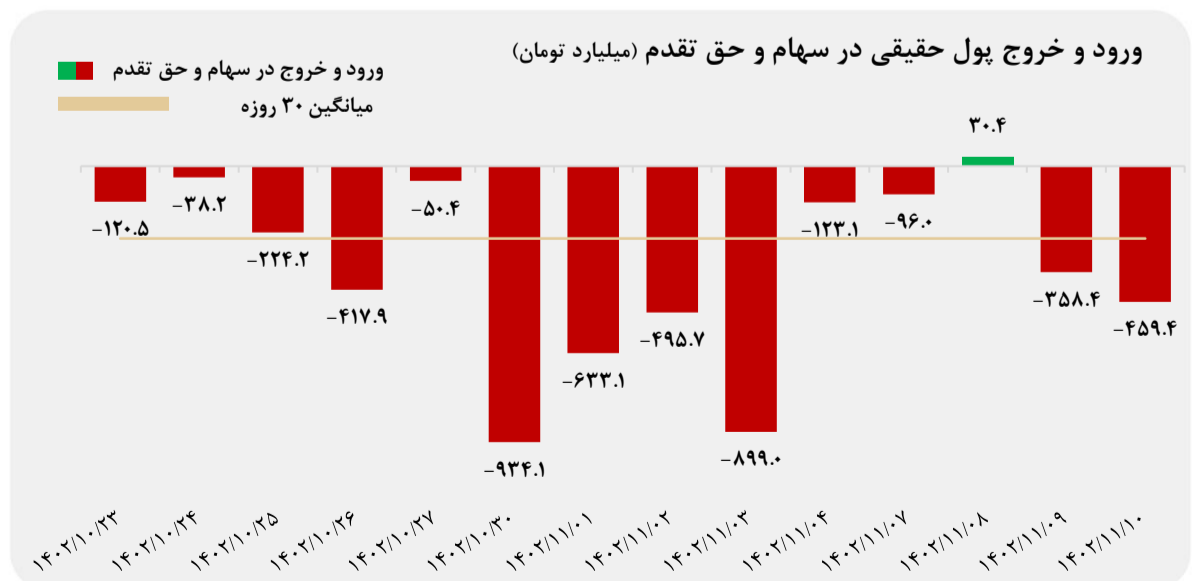
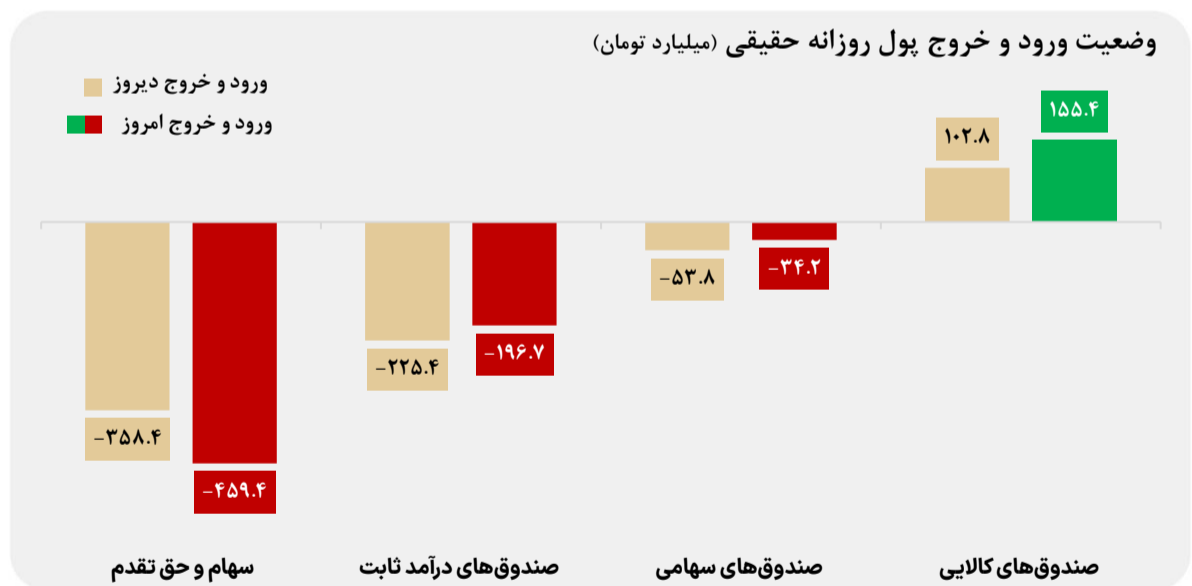
۱۵.۹	انبوه سازی
۶.۸	زراعت
۲	ساخت دستگاه های ارتباطی

بیشترین خروج پول حقیقی از صنایع (میلیارد تومان)

۱۴۲.۲	خودرو و ساخت قطعات
۸۹.۳	بانکها
۴۶.۱	محصولات شیمیایی

وضعیت ورود و خروج پول

- خروج ۳۵۸ میلیارد تومانی پول از سهام و حق تقدم توسط اشخاص حقیقی
- ورود ۱۰۳ میلیارد تومانی پول به صندوق های کالایی توسط اشخاص حقیقی



تهیه شده در:

مدیریت تحلیل بازار و مطالعات اقتصادی گروه مالی مهرگان