

# گزارش بازار رمزارزها

## Cryptocurrencies Weekly Report



شرکت پدیده هونامیک  
Padide Honamic Co.



سرمایه‌گذاری مهرگان  
تامین پارس گروه مالی ساتا

تاریخ انتشار: ۱۳ دی ۱۴۰۱  
شماره گزارش: ۰۰۷۲-ت | ۱۴۰۱

## گزارش بازار رمز ارزها

○ تاریخ انتشار: ۱۳ دی ۱۴۰۱

### تهیه شده در

- سرمایه‌گذاری مهرگان تامین پارس (گروه مالی ساتا)
- با مشارکت شرکت پدیده هونامیک

- مدیرعامل گروه مالی ساتا: دکتر حسین کرمی
- مدیر کسب‌وکارهای نوآورانه: دکتر محمد نظیفی
- مدیرعامل شرکت پدیده هونامیک: دکتر مجید سپهری

تهران، خیابان ستارخان، خیابان حبیب‌الهی، بلوار متولیان، پلاک ۷

۰۲۱-۵۴۷۰۸۰۰۰

[www.linkedin.com/company/mehregan-investment-holding](http://www.linkedin.com/company/mehregan-investment-holding)

[www.mehregantamin.com](http://www.mehregantamin.com)



# چشم‌انداز ما؛ کسب جایگاه برتر در صنعت بلاک‌چین کشور



شرکت پدیده هونامیک  
Padide Honamic Co.



# چشم‌انداز ما؛ کسب جایگاه یکی از سه گروه مالی برتر کشور



سرمایه‌گذاری مهرگان  
تامین‌پارس گروه مالی ساتا

وبسایت: [www.etavanafarin.ir](http://www.etavanafarin.ir)

امور سهام: ۰۲۱-۶۶۵۲۷۰۱۳-۶۶۵۲۷۰۱۲

تلفن: ۰۲۱-۵۴۷۰۸۰۹۰



شرکت سرمایه‌گذاری  
امین‌توان آفرین‌ساز

وبسایت: [www.armoonbourse.ir](http://www.armoonbourse.ir)

افتتاح حساب آنلاین: [www.armoonregister.ir](http://www.armoonregister.ir)

تلفن: ۰۲۱-۵۴۷۰۸۸۸۸



شرکت کارگزاری آرمون بورس-سپاس خاص

وبسایت: [www.mehreganfund.ir](http://www.mehreganfund.ir)

دورنگار: ۰۲۱-۶۶۵۳۱۵۵۴

تلفن: ۰۲۱-۵۴۷۰۸۰۰۰



صندوق سرمایه‌گذاری  
مهرگان بازارگردانی

وبسایت: [www.padidehco.org](http://www.padidehco.org)

تلفن: ۰۲۱-۸۵۷۲۰

تحقیق و توسعه: داخلی ۱۱۰

پست الکترونیک: [dabirkhaneh@padidehco.org](mailto:dabirkhaneh@padidehco.org)



شرکت پدیده هونامیک  
Padide Honamic Co.

محدودیت‌های طبیعی در اقتصاد، استفاده از فناوری‌های پیشرفته را جبری‌گریز ناپذیر کرده است و توانایی فنی و اقتصاد دانش‌بنیان یکی از مؤلفه‌های اصلی قدرت ملی به شمار می‌رود. امروزه بلاکچین و رمزیول بعنوان یک نوآوری تحول‌ساز در صنعت مالی و در اقتصاد بین‌المللی نمی‌تواند از دید تحلیلگران اقتصادی و فعالان صنایع مرتبط با حوزه مالی، فناوری اطلاعات، فینتک و بسیاری زمینه‌های دیگر دور بماند. گروه مالی ساتا اراده‌ی خود را در توسعه فعالیت‌ها در زمینه‌ی اقتصاد دانش‌بنیان و عملیاتی کرده است و در همین راستا و با در نظر گرفتن اهمیت حوزه فینتک و بلاکچین، رصد، تحلیل و افزایش آگاهی مخاطبان خود در این زمینه را در دستور کار خود قرار داده است.

حسین کرمی  
مدیرعامل

مع به شما عرض کنم که بنده در دفاع از جامعه نخبگان و از حرکت علم کشور تا نفس در لرم ذره‌الار کوتاه نفواهم آمد، و مردانم که این حرکت، حرکت بابر کتر است و لا اله الا قبت به غیر است.»



رهبر انقلاب اسلامی  
ریدار با دانشگاهیان



# فهرست

بازار در هفته گذشته

اخبار و رویدادهای مهم



عرضه‌های اولیه

تحلیل داده‌های شبکه و بازار

کریپتو در بازار سرمایه جهان

رمزارزها در رسانه‌های اجتماعی

تحلیل تکنیکال



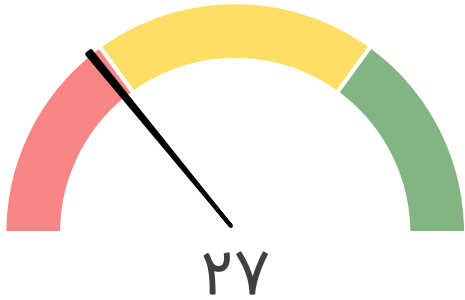
## بازار در هفته گذشته

بازار رمز ارزها در هفته گذشته همچنان غیر روندی بوده و ترس و احتیاط میان سرمایه گذاران دیده می‌شود. در نتیجه‌ی این شرایط قیمت بیت‌کوین و آلت‌کوین‌ها دارای نوسانات کمی بودند؛ اگرچه برخی تحرکات قابل توجه در برخی از رمز ارزها مشاهده شد.

بیت‌کوین با قیمت پایانی ۱۶,۶۷۲ دلار در روز دوشنبه به کار خود پایان داد و طی این هفته شاهد ۱.۳۸٪ افت قیمت بود. ارزش کل بازار نیز با ۸.۰۵٪ افت به کمتر از هفتصد و شصت و شش میلیارد دلار رسید.

شاخص ترس و طمع همچنان در محدوده‌ی ترس قرار دارد اما حجم معاملات نسبت به هفته گذشته کمی بیشتر بوده است. سلطه بیت‌کوین و سلطه تتر نسبت به هفته‌ی گذشته تغییر محسوسی نداشته‌اند که با شرایط غیر روندی بازار نیز مطابقت دارد.

شاخص ترس و طمع



ارزش کل بازار رمزارزها

۷۶۶

میلیارد دلار

درصد تغییر قیمت بیت‌کوین

۱.۳۸

درصد

سلطه بیت‌کوین

۴۲.۰۲

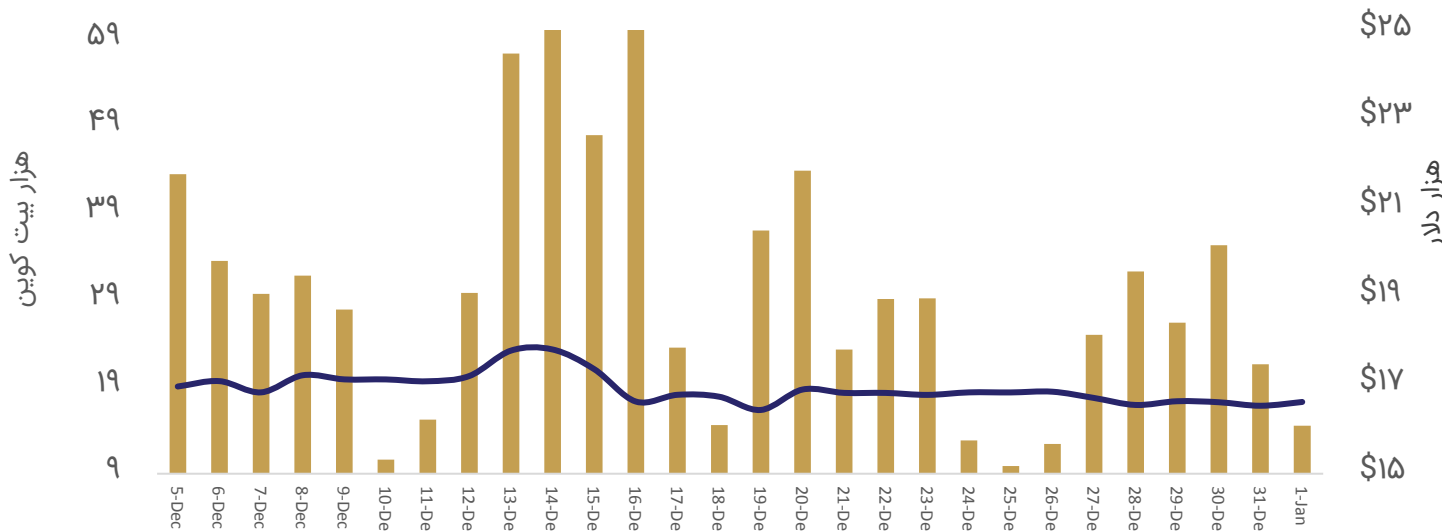
درصد

سلطه تتر

۸.۶۵

درصد

حجم معاملات بیت‌کوین در صرافی‌ها (میلیون دلار)



هزار بیت‌کوین

\$۲۵

\$۲۳


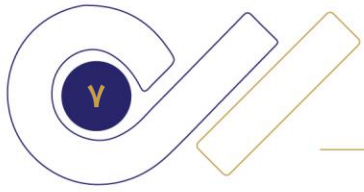
\$۲۱

\$۱۹

\$۱۷

\$۱۵

هزار دلار



## چکیده‌ای از بازار

روند کلی بازار طی هفته گذشته رنج بوده است.

طی این هفته توکن OKB با رشد ۲۸.۵ درصدی بیش از دیگر رمزارزهای بازار رشد کرده است. پس از این توکن هم، توکن BIT با رشد ۲۲.۹ درصدی در جایگاه دوم قرار گرفته است. در طرف دیگر، توکن HBAR با افت ۱۲.۹ درصدی بیش از دیگر توکن‌های بازار افت کرده و توکن FLOW نیز با ادامگی روند نزولی خود در جایگاه بعدی قرار گرفته است.

در جدول مربوط به بیشترین بازدهی از ابتدای سال، توکن TWT علی‌رغم افت قیمت‌های اخیر، در هفته گذشته با رشد جزئی در صدر جدول قرار گرفته اما GMX تحت تاثیر بازار نزولی، جایگاه نخست این جدول را از دست داده است. توکن OKB نیز در این هفته به این جدول اضافه شده است.

### بیشترین رشد قیمت (بین صد رمزارز برتر از لحاظ ارزش بازاری)

نماد	درصد
OKB	۲۸.۵%
BIT	۲۲.۹%
OKT	۱۵.۸%
LDO	۱۱.۶%
ICP	۷.۴%

### ارزش بازار ۵ رمزارز برتر

نماد	ارزش (میلیارد دلار)
BTC	۳۲۲
ETH	۱۴۸
USDT	۶۶
USDC	۴۴
BNB	۳۸

### بیشترین افت قیمت (بین صد رمزارز برتر از لحاظ ارزش بازاری)

نماد	درصد
HBAR	۱۲.۹%
FLOW	۱۲.۸%
SOL	۱۲.۶%
SAND	۱۱.۵%
GT	۱۱.۲%

### بیشترین بازدهی از ابتدای سال (بین صد رمزارز برتر از لحاظ ارزش بازاری)



نماد	بازدهی
TWT	۱۰۲.۲%
GMX	۸۵.۴%
OKB	۲.۶%

### سلطه بازار (بین صد رمزارز برتر از لحاظ ارزش بازاری)

نماد	درصد
BTC	۴۲.۰۲%
ETH	۱۷.۶۷%
USDT	۷.۹۹%
USDC	۵.۳۸%
BNB	۴.۶۹%

### نسبت حجم معاملات به ارزش بازار

نماد	نسبت
BTC	۹.۲۱۸%
ETH	۲.۳۸۶%
USDT	۱۱.۳۷%
USDC	۱.۲۷%
BNB	۲۷۹.۶%



## مقایسه روند بازارهای موازی منتخب

### قیمت بیت‌کوین



### قیمت اتریوم



### S&P 500



### قیمت اونس طلا




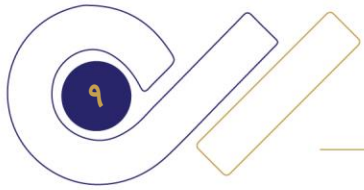
### قیمت نقره



### نفت برنت



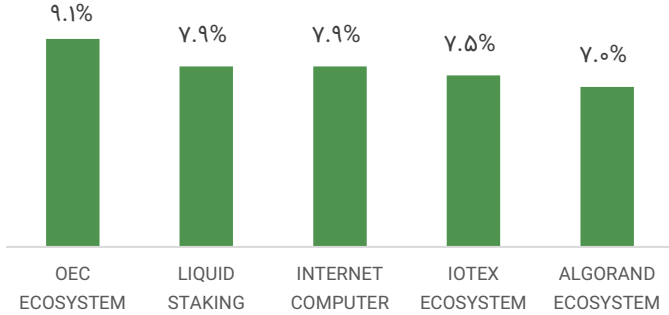




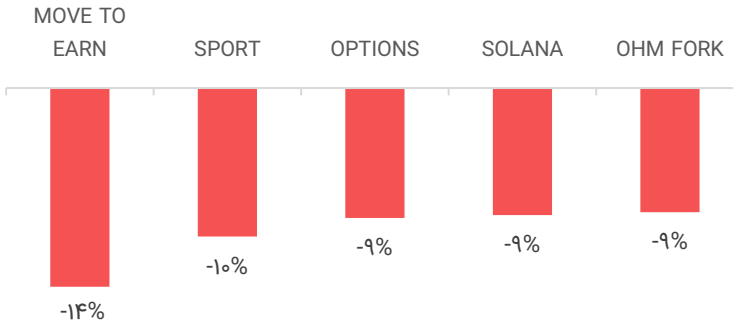
## ترین‌ها

در این هفته گروه **OEC ECOSYSTEM** با ۹.۱ درصد رشد بیشترین بازده را نسبت به دیگر گروه‌ها، به ثبت رساند. اختلاف این گروه با گروه بعدی یعنی **LIQUID STAKING** زیاد نبوده و این گروه در جایگاه دوم نمودار با رشد ۷.۹ درصدی قرار گرفته است. در طرف دیگر هم ریزش قیمتی نسبتاً سنگینی وجود داشته و **گروه MOVE EARN حدود ۱۴ درصد افت قیمت را تجربه کرده است**. پس از این گروه هم گروه **SPORT** با ۱۰ درصد افت ارزش قرار گرفته است. حوزه **NFT** هم این هفته شرایط بهتری را نسبت به هفته گذشته داشته و در صدر آن گروه **LYXE** با ۳۲ درصد رشد قرار گرفته است.

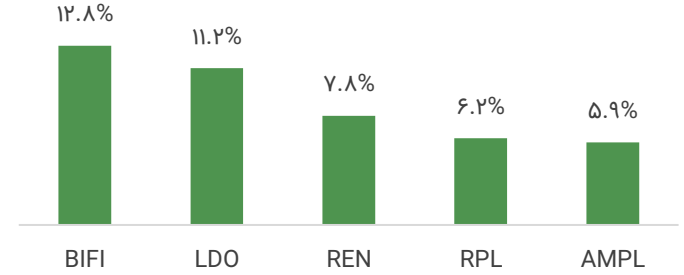
### ۵ حوزه برتر بلاکچین با بیشترین بازدهی توکن‌ها



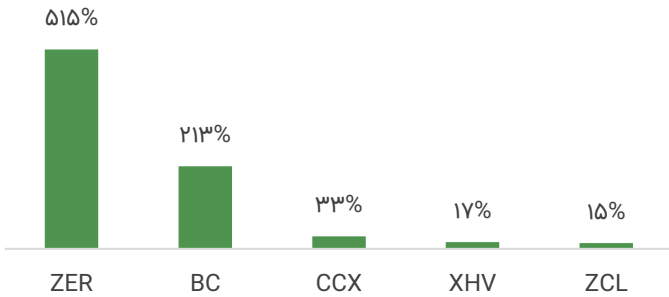
### ۵ حوزه برتر بلاکچین با کمترین بازدهی توکن‌ها



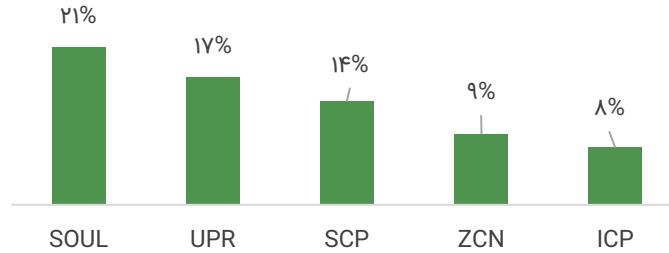
### ۵ توکن با بیشترین بازدهی در حوزه DeFi



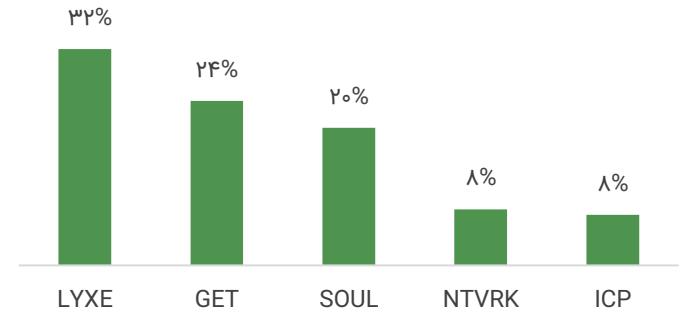
### ۵ توکن با بیشترین بازدهی در حوزه Privacy


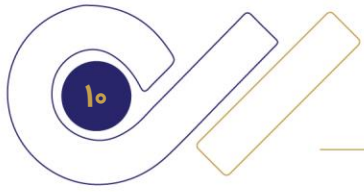


### ۵ توکن با بیشترین بازدهی در حوزه Storage



### ۵ توکن با بیشترین بازدهی در حوزه NFT






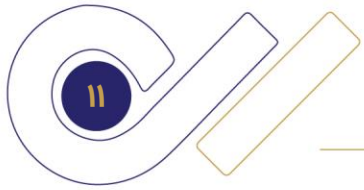
## رویدادهای مهم



تاریخ	توکن	رویداد	ردیف
۴ ژانویه	Kunci Coin	توکن سوزی	۱
۹ ژانویه	Ergo	کاهش عرضه	۲
۱۶ ژانویه	SokuSwap	انتشار بازار NFT	۳

ICOهای زیر در هفته‌ی گذشته، بیشترین میزان جذب سرمایه را داشته‌اند:

میزان جذب سرمایه	تاریخ پایان	دسته بندی	نام پروژه
\$۱,۴۶۵,۲۰۹	۳۱ دسامبر ۲۰۲۲	Platform	ReduX Technologies AG



## اخبار مهم

### امیدواری مجمع جهانی اقتصاد به فناوری بلاکچین و ارزهای دیجیتال

مجمع جهانی اقتصاد به‌تازگی عنوان کرده است که فناوری بلاکچین و ارزهای دیجیتال بخشی جدایی‌ناپذیر از اقتصاد مدرن هستند و خواهند بود. این سازمان به کاربردهای گسترده رمزنگاری و فناوری بلاکچین پرداخت و نوشت که کاربرد ارزهای دیجیتال در بخش خدمات مالی قابل‌توجه است. مجمع جهانی اقتصاد همچنین در گزارش خود گفت جی‌پی مورگان به دلیل موضع دوستانه خود در قبال ارزهای دیجیتال به شهرت رسیده است.



### هویت مبتنی بر بلاکچین در دولت الکترونیک ترکیه


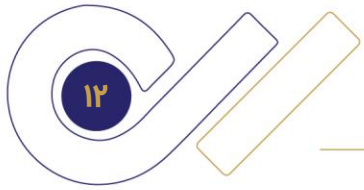
ترکیه اعلام کرد که پورتال دولت دیجیتال ترکیه (ای‌دولت) که برای دسترسی به طیف گسترده‌ای از سرویس‌های عمومی مورد استفاده قرار می‌گیرد، از هویت‌های دیجیتال مبتنی بر بلاک چین برای اعتبارسنجی شهروندان این کشور طی ورود به این پورتال استفاده خواهد کرد.



### صرافی ایرانی کوین‌نیک‌مارکت فعالیت خود را متوقف می‌کند

صرافی ارز دیجیتال ایرانی کوین‌نیک‌مارکت فعالیت پلتفرم معاملاتی خود را متوقف می‌کند. واریزهای ریالی و ارز دیجیتال به این صرافی طی امروز و معاملات از ۲۰ دی متوقف می‌شود. امکان برداشت دارایی‌ها تا تاریخ ۳۰ دی از طریق اپلیکیشن و وبسایت کوین‌نیک‌مارکت به صورت اتوماتیک وجود دارد. این صرافی اعلام کرده است که به دلیل نبود قانون‌گذاری مشخص در فضای ارزهای دیجیتال کشور و مشکلات حاصل از آن تصمیم به این کار گرفته است.





## اخبار مهم

### نخستین بازار ملی NFT چین راه اندازی شد

چین نخستین پلتفرم خود را برای تجارت توکن‌های غیرمثلی (NFT) در یکم ژانویه ۲۰۲۳ راه‌اندازی کرد. این پلتفرم با عنوان "China Digital Asset Trading Platform" به عنوان یک بازار ثانویه برای معاملات NFT، توسط سه نهاد دولتی و خصوصی، اعم از بورس فناوری چین، نمایشگاه‌های هنری چین، که هر دو تحت حمایت دولت هستند و شرکت هوبان دیجیتال کپی رایتس راه اندازی شده است.



### معافیت مالیاتی سرمایه‌گذاران نهادی کریپتو در انگلستان



انگلستان قصد دارد سرمایه‌گذاران خارجی را که از طریق شرکت‌های مدیریت دارایی یا صرافی‌های این کشور ارز دیجیتال خرید می‌کنند، از مالیات معاف کند. این معافیت مالیاتی در ماه دسامبر به عنوان بخشی از برنامه ریشی سوناک، نخست‌وزیر این کشور برای تبدیل بریتانیا به مرکز ارزهای دیجیتال معرفی شد. در همین زمان نخست وزیر ایتالیا در برنامه بودجه خود، معامله‌گران ایتالیایی ارزهای دیجیتال را ملزم به پرداخت ۲۶ درصد مالیات بر عایدی سرمایه کرده است.



### هدف فانتوم برای سال ۲۰۲۳: رسیدن به بالاترین توان عملیاتی بلاکچین

آندره کرونی، هم‌بنیان‌گذار فانتوم اعلام کرد هدف اصلی این مجموعه در ۱۲ ماه آینده ایجاد محیطی برای توسعه‌دهندگان dApp از طریق مشارکت در درآمد (همانند مدل کسب‌وکار یوتیوب) جهت ایجاد مشاغل پایدار و در عین حال متمایز کردن خود از سایر بلاکچین‌های لایه-۱ خواهد بود. همچنین کار بر روی ماشین مجازی فانتوم (FVM) نیز ادامه خواهد داشت. لازم به ذکر است میزان تراکنش‌ها روی شبکه فانتوم در سال ۲۰۲۲، ۱۳۱٪ افزایش داشته است.





# عرضه اولیه‌های برتر

پروژه‌های زیر با امتیاز مناسب در حال عرضه هستند:

4.21  
Positive

Metacoms

نام توکن

ICO


مرحله عرضه

۱۵ فوریه ۲۰۲۳

تاریخ اتمام عرضه

استونی

کشور



4.36  
Positive

Artyfact Web3 Metaverse

نام توکن

Presale

مرحله عرضه

۱۱ فوریه ۲۰۲۳

تاریخ اتمام عرضه

جزایر مارشال

کشور



3.92  
Stable

FinCapital Partners

نام توکن

ICO


مرحله عرضه

۳۱ آوریل ۲۰۲۳

تاریخ اتمام عرضه

سوئیس، سوئد، لیتوانی

کشور



4.02  
Positive

ManorLand

نام توکن

۱ Stage

مرحله عرضه



۲۵ فوریه ۲۰۲۳

تاریخ اتمام عرضه

اسپانیا


کشور


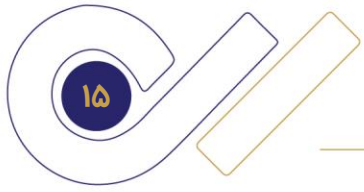





## تحلیل داده‌های شبکه و بازار

- شرایط داده‌های آنچین در مجموع خنثی است و عدم توان بازار برای افزایش شدید قیمت‌ها را نشان می‌دهد.
- آدرس‌های جدید و فعال بیت‌کوین، روند نزولی داشته‌اند. تعداد تراکنش‌ها و اندازه تراکنش‌ها نیز کاهش شدیدتری را نسبت به هفته گذشته تجربه کرده‌اند که بیانگر احتیاط و عدم اطمینان معامله‌گران است.
- خروج استیبل‌کوین از صرافی‌ها همچنان ادامه دارد اما در روزهای اخیر کمی کاهش یافته است و روند ورود بیت‌کوین به صرافی‌ها نیز مثبت است که به ترتیب، کاهش قدرت خرید و افزایش قدرت فروش در بازار را نشان می‌دهند.
- فاندینگ ریت بیت‌کوین همچنان مثبت است که نشان می‌دهد معامله‌گران فیوچرز نسبت به افزایش قیمت بیت‌کوین امیدوارند.





## تعداد و اندازه تراکنش‌های بیت کوین در هفته گذشته



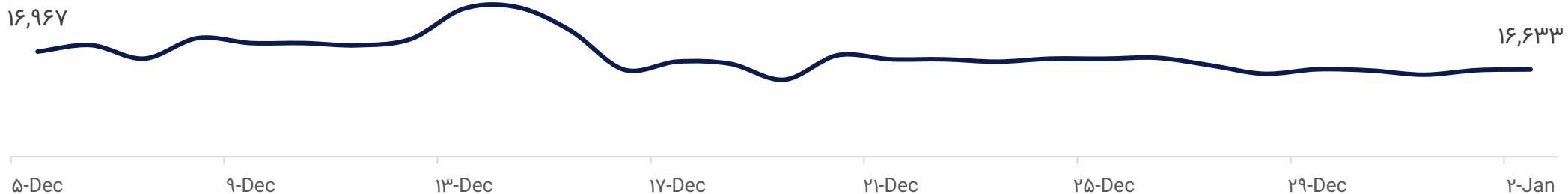
**میزان آدرس‌های فعال بیت‌کوین:** میزان آدرس‌های فعال شبکه بیت‌کوین همزمان با شروع سال جدید میلادی، نسبت به هفته گذشته روند کاهشی داشته است و کاهش فعالیت معامله‌گران را نشان می‌دهد.

آدرس‌های فعال (عدد)





**آدرس‌های جدید بیت‌کوین:** آدرس‌های جدید بیت‌کوین در هفته گذشته روند نزولی داشته و ریزش قابل ملاحظه‌ای را تجربه کرده که نشانگر عدم استقبال سرمایه‌گذاران جدید از بازار است.

آدرس‌های جدید (عدد)



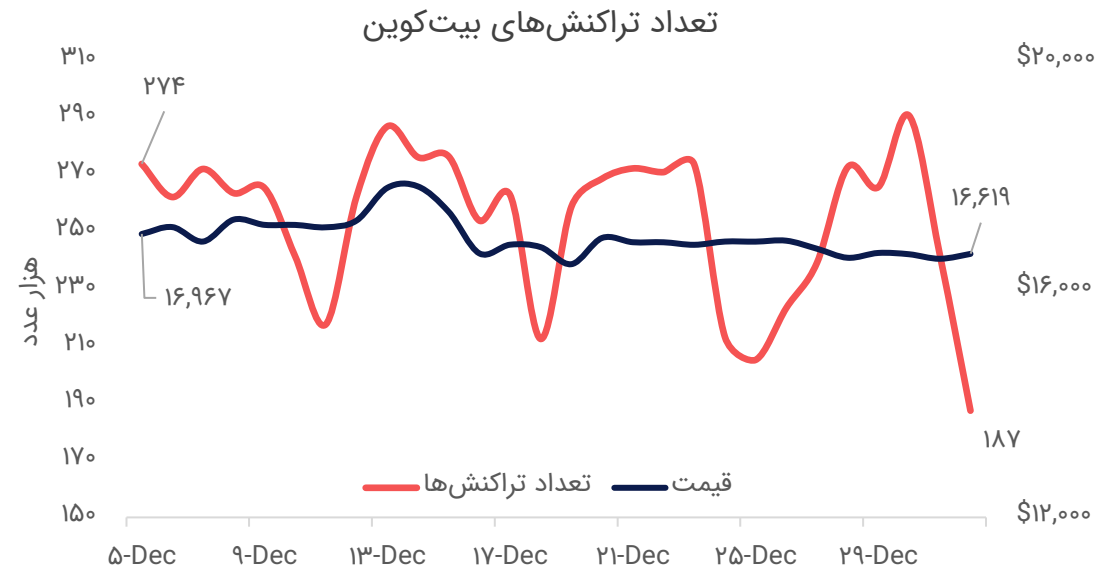
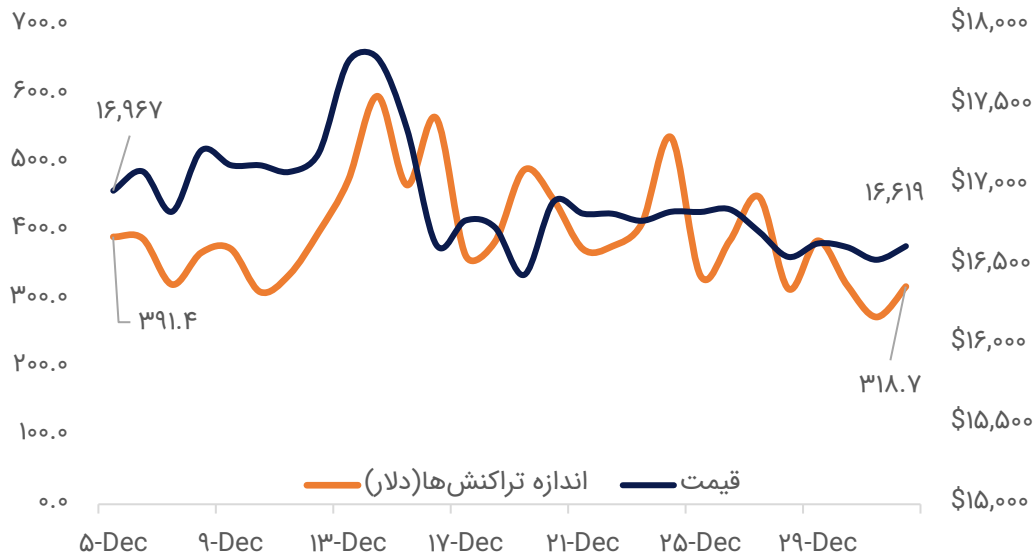
قیمت (هزار دلار)




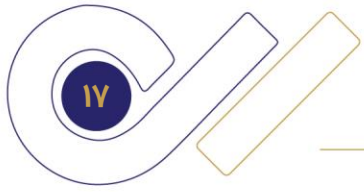
# تعداد و اندازه تراکنش‌های بیت کوین در هفته گذشته

**میانگین اندازه تراکنش‌ها:** اندازه تراکنش‌های بیت کوین در هفته گذشته روند کاهشی داشت و همچنان نشانگر معاملات خرد در بازار است.

**تعداد تراکنش‌های شبکه:** میانگین تعداد تراکنش‌های شبکه بیت کوین در اوایل هفته گذشته روند مثبتی داشت اما در روزهای پایانی کاهش شدیدی یافت که نشانگر احتیاط زیاد میان معامله‌گران بوده و موجب ثابت ماندن روند قیمت شده است.

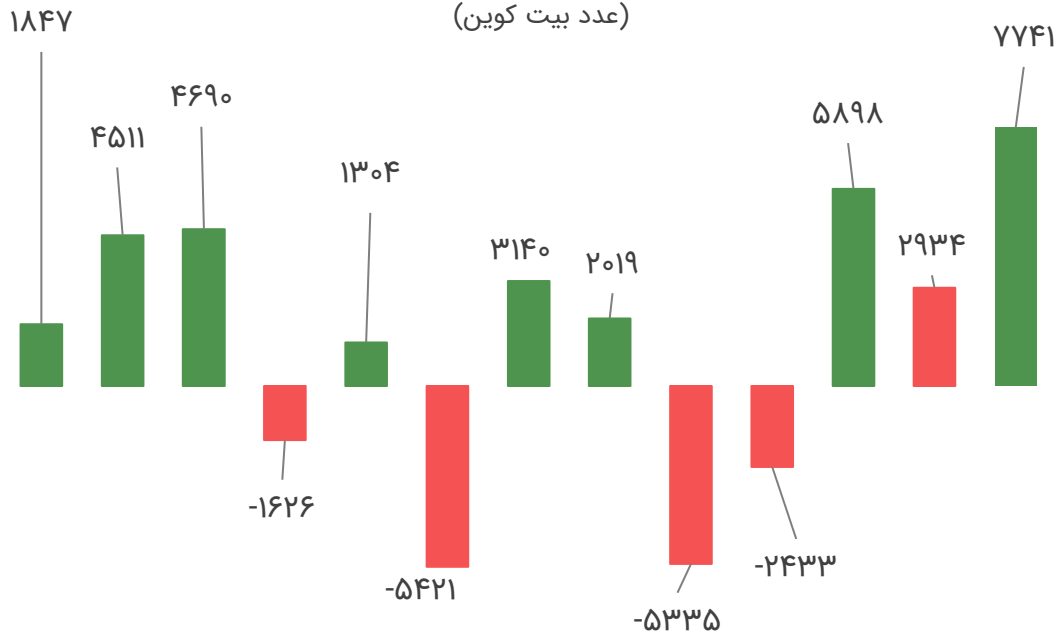






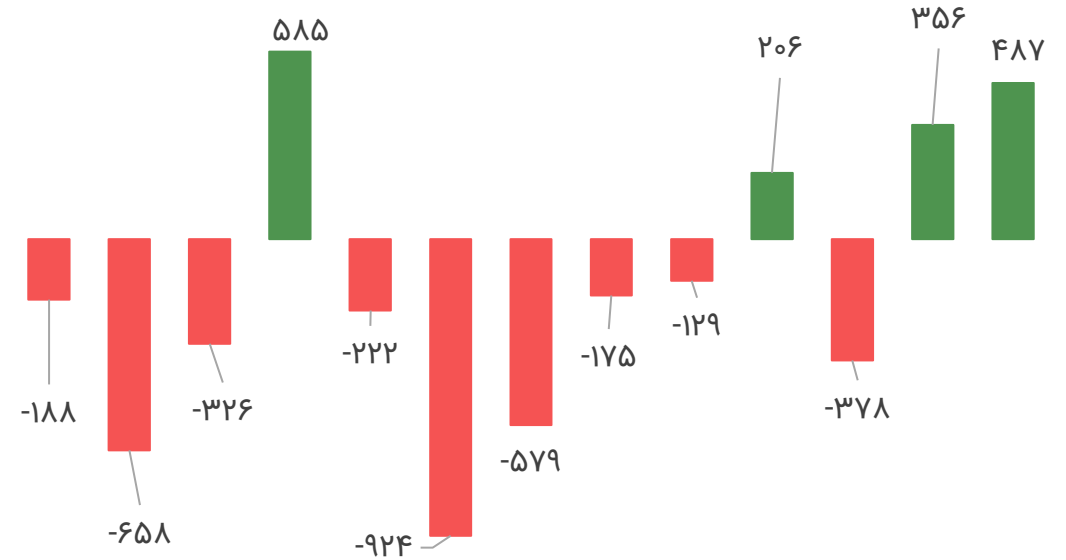
## وضعیت خالص جریان ورودی

خالص جریان ورودی بیت‌کوین صرافی‌ها  
(عدد بیت کوین)




روند خروج بیت‌کوین در هفته گذشته خوب بود اما با تثبیت نسبی قیمت در کانال ۱۶ هزار دلار، این روند کاهش داشت. به نظر می‌رسد تا اواخر هفته برخی از سرمایه‌گذاران نسبت به فروش بیت‌کوین‌های خود در قیمت‌های کنونی مصمم شده‌اند.

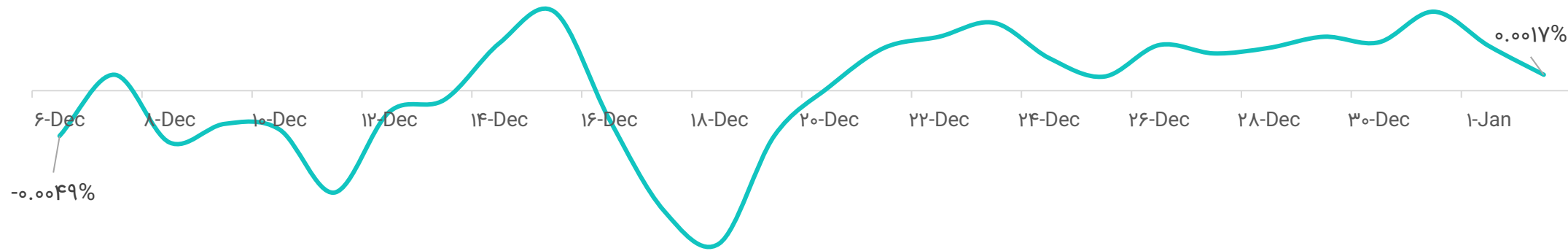
خالص جریان ورودی استیبل‌کوین صرافی‌ها  
(میلیون دلار)



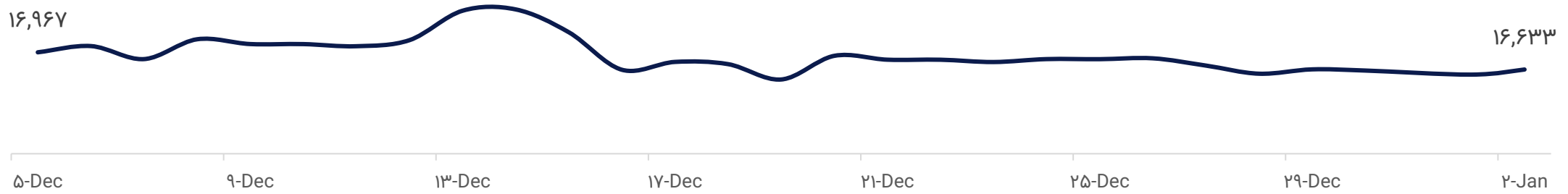
جریان خروج استیبل‌کوین‌ها از صرافی‌ها در هفته گذشته ادامه داشت اما در روزهای پایانی این روند معکوس شد. در مجموع توان خرید در بازار کاهش داشته است اما با توجه به آمار روزهای پایانی می‌توان انتظار خرید توسط برخی از معامله‌گران در قیمت‌های فعلی را داشت.



## مقایسه روند قیمت و نرخ فایندینگ





روند نرخ فایندینگ (درصد)




قیمت (هزار دلار)

در طی روزهای اخیر علیرغم وجود بازار سایید، فاندینگ ریت همچنان مثبت بوده است که نشان از امیدواری معامله‌گران فیوچرز به افزایش قیمت بیت‌کوین دارد.



## تعداد و اندازه تراکنش‌های بیت کوین در هفته گذشته



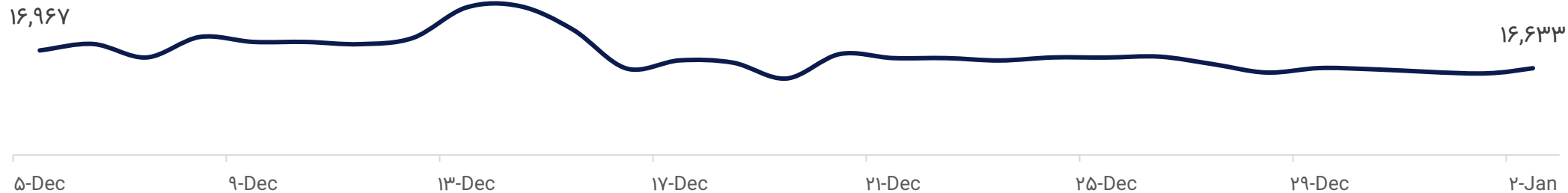
**میانگین کارمزدهای شبکه:** روند کارمزد شبکه بیت‌کوین در روزهای اخیر کاهش شدیدی داشته و نشان از خلوت بودن شبکه دارد.

**متوسط کارمزد (هزار ساتوشی)**



**توان پردازش شبکه:** شاخص توان پردازش شبکه در روزهای پایانی هفته رشد داشته و نشان از سلامت شبکه بیت‌کوین و افزایش فعالیت ماینرها دارد.

**توان پردازش شبکه (اگزهش)**



**قیمت (هزار دلار)**

# کریپتو در بازار سرمایه جهان



شاخص‌های کریپتو در بازار سرمایه در جهان



شرکت پدیده هونامیک  
Padide Honamic Co.

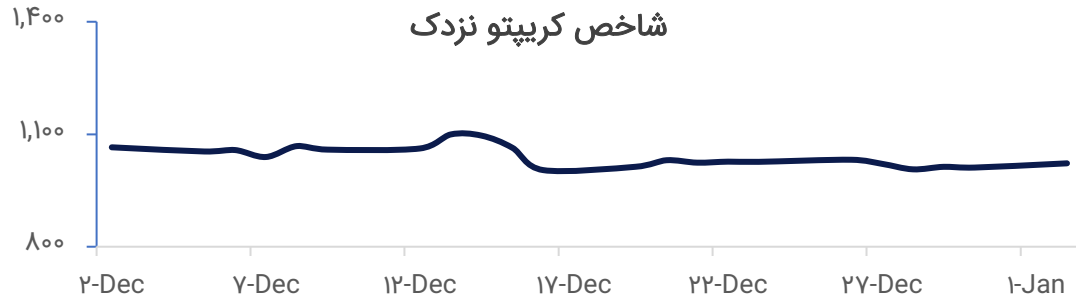


سرمایه‌گذاری مهرگان  
تامین پارس گروه مالی ساتا

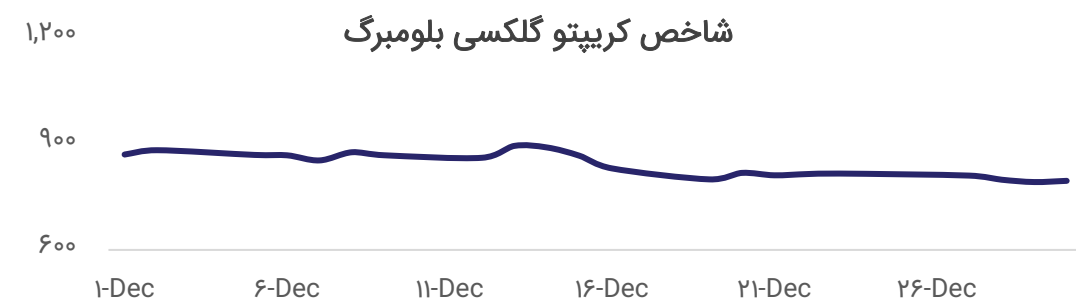


## شاخص‌های کریپتو در بازار سرمایه در جهان

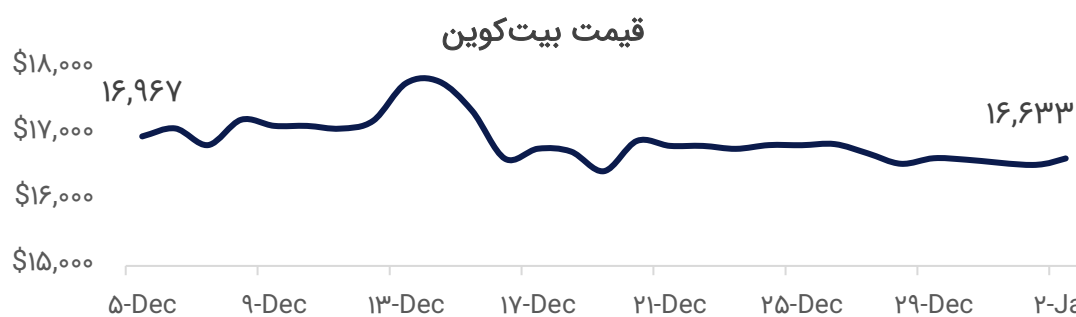
- دو شاخص کریپتو نزدیک و بلومبرگ عملکرد قیمتی سبکی از انواع ارزهای دیجیتال را نشان می‌دهند که لیست این ارزها نیز به صورت دوره‌ای ارزیابی و به روز رسانی می‌شود.
- عملکرد بهتر شاخص NCI نسبت به بیت‌کوین را می‌توان به عملکرد مثبت لایت‌کوین در سبد سرمایه‌گذاری این شاخص نسبت داد.



بازده هفتگی NCI



بازده هفتگی BGCI



درصد تغییر قیمت بیت‌کوین



دارایی‌های فعلی شاخص NCI

عنوان	وزن
بیت‌کوین	۶۹.۸۸%
اتریوم	۲۷.۰۸%
لایت‌کوین	۰.۶۵%
چین‌لینک	۰.۴۴%
پولکادات	۰.۴۲%
بیت‌کوین کش	۰.۳۸%
استلار	۰.۳۴%
یونی‌سواپ	۰.۲۷%
اکسی اینفینیتی	۰.۲۱%
سند باکس	۰.۱۷%
فایل‌کوین	۰.۱۶%

دارایی‌های فعلی شاخص BGCI

عنوان	وزن
بیت‌کوین	۳۰.۰۰%
اتریوم	۳۰.۰۰%
ریپل	۱۴.۱۴%
بیت‌کوین کش	۱۰.۶۵%
ایاس	۶.۱۱%
لایت‌کوین	۳.۷۷%
دش	۱.۶۷%
مونرو	۱.۶۶%
اتریوم کلاسیک	۱.۰۰%
زی‌کش	۱.۰۰%

# شبکه‌های اجتماعی

تویتر



گوگل





مجموع رسانه‌های اجتماعی



شرکت پدیده هونامیک  
Padide Honamic Co.



سرمایه‌گذاری مهرگان  
تامین پارس گروه مالی ساتا



## شبکه‌های اجتماعی و بازار

سهام رمزارزها از محتوای ارائه شده اینفلوئنسرهای شبکه‌های اجتماعی


سه اینفلوئنسر توییتری برتر در هفته‌ی گذشته، از چه رمزارزهایی بیشتر نام برده‌اند؟



موباکس  
%۳



ریچ کوکاک  
%۴



سیدیفای فاند  
%۴



فلوکی اینو  
%۴



BSCDaily  
(@bsc\_daily)

بی‌ان‌بی  
%۱۲



سولانا  
%۶



متیک  
%۶



بیت کوین  
%۹



اتریوم  
%۱۲



BSC News  
(@BSCNews)

بی‌ان‌بی  
%۳۴



چین لینک  
%۱



کاردانو  
%۱



اتریوم  
%۲





سولانا  
%۴



بیت کوین  
%۸۳

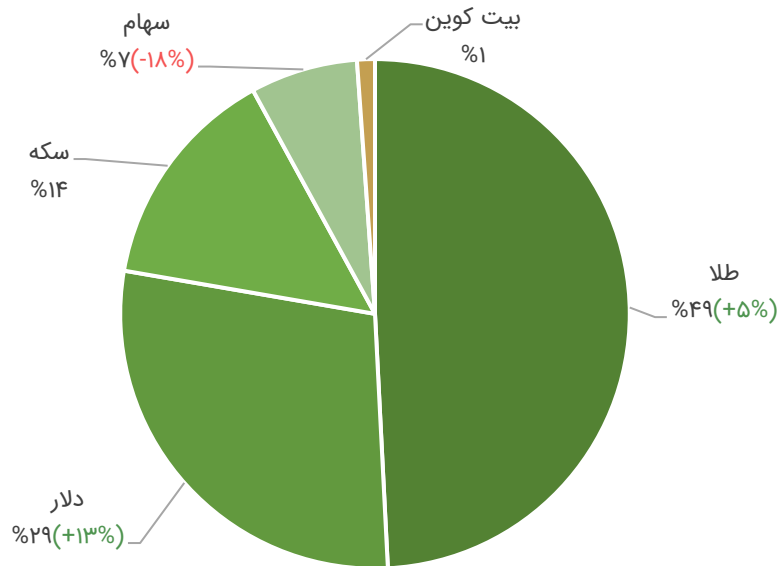
Crypto Rover  
(@rovercra)



## میزان جستجوی هر یک از انواع دارایی‌ها

در هفته‌ای که گذشت، کلیدواژه‌های زیر به نسبتی که در نمودار مشخص شده است، توسط ایرانیان جستجو شده‌اند. درصد تغییرات نیز نسبت به هفته‌ی قبل حساب شده است.

بنظر می‌رسد هیجانات در بخش سهام نسبت به هفته گذشته کم‌رنگ‌تر شده و اخبار مربوط به دلار، جایگزین این کلاس دارایی در آمار جستجوی کاربران شده است.



## سطح تعامل اجتماعی (Social Engagement) رمز ارزها

۱۰ رمز ارز برتر از نظر میزان تعامل در شبکه‌های اجتماعی به شرح ذیل می‌باشد. این اطلاعات بر اساس رصد شبکه‌های اجتماعی و اخبار در هفته‌ی گذشته استخراج شده است.





# تحلیل تکنیکال بازار

تحلیل تکنیکال بیت کوین



تحلیل تکنیکال اتریوم





تحلیل تکنیکال اوکی بی



شرکت پدیده هونامیک  
Padide Honamic Co.





سرمایه‌گذاری مهرگان  
تامین پارس گروه مالی ساتا



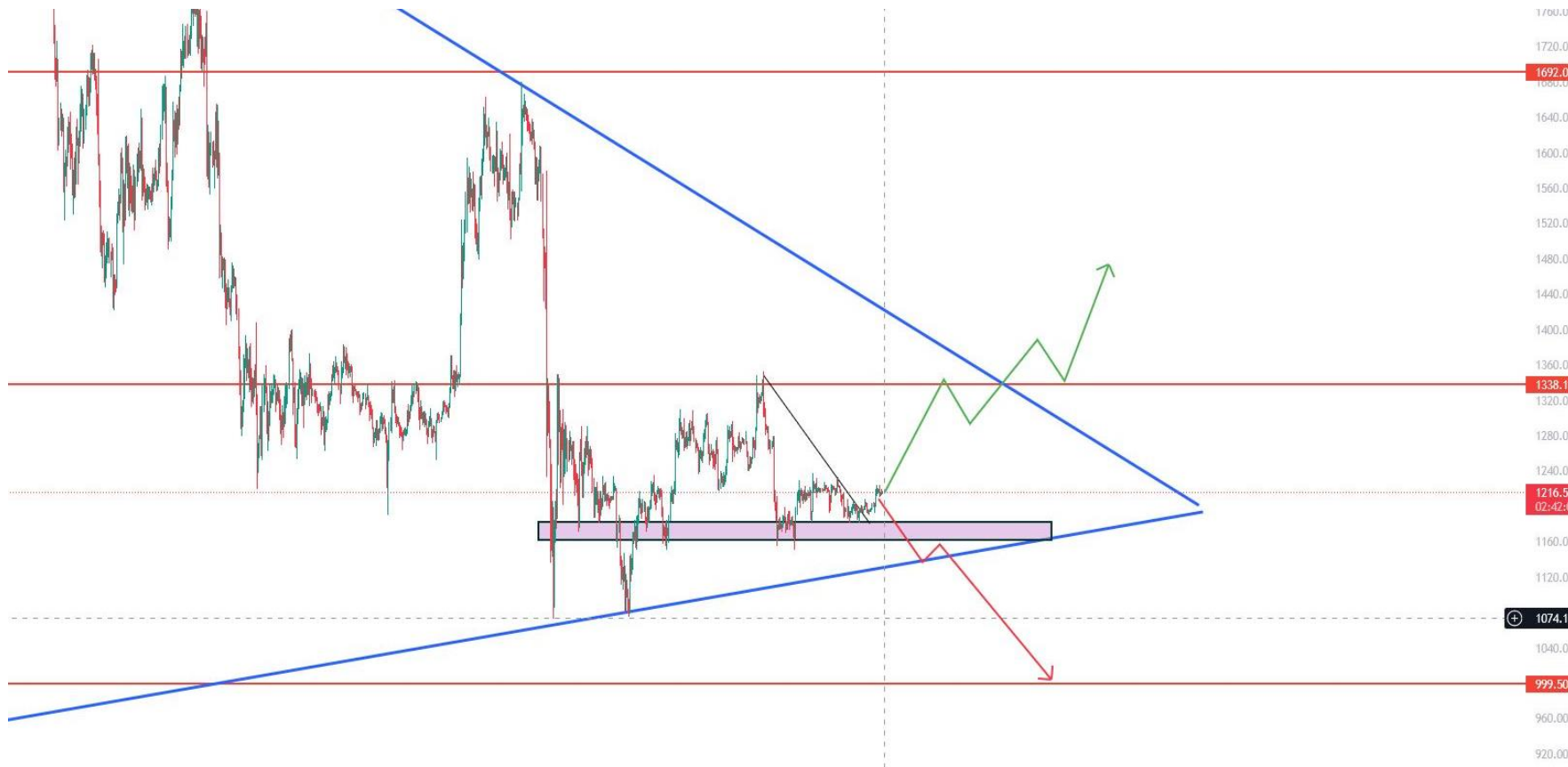
# تحلیل تکنیکال بیت‌کوین



همانطور که هفته گذشته بیان شده بود بیت‌کوین موفق به شکست محدوده ۰.۲۳ فیبوناچی نشد و تا کف کانال صعودی خود ریزش داشت. همچنین با یک شادو تا نزدیکی سطح حمایتی ۱۶،۰۰۰ دلار نیز ریزش داشت اما کف کانال به خوبی در برابر ریزش بیشتر مقاومت نمود. این بار اگر کف کانال از دست برود احتمال ریزش قیمت تا سطح ۱۵،۵۰۰ بسیار زیاد است. از طرفی اگر قیمت موفق به تثبیت در بالای سطح ۰.۲۳ فیبوناچی شود می‌تواند تا ۱۷،۶۰۰ دلار صعود نماید.





# تحلیل تکنیکال اتریوم



اتریوم پس از شکست خط روند نزولی کوتاه مدت خود در حال حاضر آماده صعود به سطح مقاومتی ۱،۳۴۰ دلار می باشد. اگر قیمت موفق به عبور از این سطح و پس از آن شکست ضلع الگوی مثلث خود شود هدف اولیه قیمت ۱،۵۰۰ دلار و در صورت از دست رفتن حمایت استاتیک و کف الگوی مثلث هدف قیمت ۱،۰۰۰ دلار خواهد بود .

- 1700.00
- 1720.00
- 1692.06
- 1680.00
- 1640.00
- 1600.00
- 1560.00
- 1520.00
- 1480.00
- 1440.00
- 1400.00
- 1360.00
- 1338.16
- 1320.00
- 1280.00
- 1240.00
- 1216.50
- 02:42:00
- 1160.00
- 1120.00
- 1074.10
- 1040.00
- 999.50
- 960.00
- 920.00



# تحلیل تکنیکال اوکی بی (OKB)



OKB پس از یک رالی صعودی پر قدرت موفق به عبور از ناحیه ۳۲ دلار که در تایم هفتگی دارای گره معاملاتی می‌باشد، نشد. از طرفی سطح ۲۸ دلار به عنوان یک ناحیه حمایتی استاتیک در تایم ۴ ساعته از ریزش قیمت جلوگیری کرده است. اگر قیمت بتواند با قدرت مناسب از گره معاملاتی ذکر شده عبور کند اهداف ۳۵ دلار و سپس ۴۰ دلار در دسترس می‌باشد. در صورت از دست رفتن سطح حمایتی ذکر شده احتمال ریزش تا قیمت ۲۳ دلار وجود دارد.



شرکت پدیده هونامیک  
Padide Honamic Co.



سرمایه‌گذاری مهرگان  
تامین پارس گروه مالی ساتا

## پپائیه سلب ریسک

سرمایه‌گذاری به معنای پذیرش ریسک است. به عنوان یک قاعده‌ی کلی اشخاص باید در زمینه‌هایی وارد سرمایه‌گذاری شوند که با ریسک‌های مرتبط با آن آشنا بوده و این ریسک‌ها را درک کرده باشند. سرمایه‌گذاران باید دانش فنی و تجربه‌ی سرمایه‌گذاری خود، موقعیت مالی، اهداف سرمایه‌گذاری و میزان تحمل ریسک خود را محاسبه کرده و با مشورت و نظرخواهی از مشاوران حرفه‌ای مستقل در باره‌ی مناسب بودن سرمایه‌گذاری تصمیم‌گیری نمایند.

انجام معاملات در بازار رمز ارزها در کنار امکان سودآوری بیشتر نسبت به سایر بازارها، ممکن است به ایجاد ضررهای بزرگ به سرمایه منجر شود و دارای ریسک بالا می‌باشد. معامله‌گران باید قبل از اقدام به سرمایه‌گذاری، دانش فنی درباره‌ی فعالیت در بازارهای مالی و رمز ارزها را کسب نموده و سپس با آگاهی از این ریسک‌ها وارد این بازارها شوند. محتوای منتشر شده در این گزارش هیچگونه مسئولیتی را در خصوص تصمیمات سرمایه‌گذاران متوجه شرکت سرمایه‌گذاری مهرگان تأمین پارس نمی‌کند و تمامی مسئولیت‌ها متوجه شخص سرمایه‌گذار است.

تمامی حقوق برای شرکت سرمایه‌گذاری مهرگان تأمین پارس محفوظ و هرگونه کپی‌برداری از محتوا و قالب این گزارش ممنوع می‌باشد.

تهران، خیابان ستارخان، خیابان حبیب‌الهی، بلوار متولیان، پلاک ۷ 

۰۲۱-۵۴۷۰۸۰۰۰ 

[www.mehregantamin.com](http://www.mehregantamin.com) 