

گزارش بازار رمزارزها

Cryptocurrencies Weekly Report

تاریخ انتشار: ۲۹ شهریور ۱۴۰۱

شماره گزارش: ۰۰۶۵-ت | ۱۴۰۱



سرمایه‌گذاری مهرگان
تامین‌پارسا گروه مالی ساتا



گزارش بازار رمز ارزها

○ تاریخ انتشار: ۲۹ شهریور ۱۴۰۱

تهیه شده در

○ سرمایه‌گذاری مهرگان تامین پارس (گروه مالی ساتا)

- مدیرعامل گروه مالی ساتا: دکتر حسین کرمی
- مدیر کسب‌وکارهای نوآورانه: دکتر محمد نظیفی

تهران، خیابان ستارخان، خیابان حبیب‌الهی، بلوار متولیان، پلاک ۷

۰۲۱-۵۴۷۰۸۰۰۰

www.linkedin.com/company/mehregan-investment-holding

www.mehregantamin.com





سرمایه‌گذاری مهرگان
تامین‌پارس گروه مالی ساتا

چشم‌انداز ما؛ کسب جایگاه یکی از سه گروه مالی برتر کشور

وبسایت: www.etavanafarin.ir
امور سهام: ۰۲۱-۶۶۵۲۷۰۱۳-۶۶۵۲۷۰۱۲
تلفن: ۰۲۱-۵۴۷۰۸۰۹۰



شرکت سرمایه‌گذاری
امین‌توان آفرین‌ساز

وبسایت: www.armoonbourse.ir
افتتاح حساب آنلاین: www.armoonregister.ir
تلفن: ۰۲۱-۵۴۷۰۸۸۸۸



شرکت کارگزاری آرمون بورس-سهام-حساب

وبسایت: www.mehreganfund.ir
دورنگار: ۰۲۱-۶۶۵۳۱۵۵۴
تلفن: ۰۲۱-۵۴۷۰۸۰۰۰



مهرگان
صندوق سرمایه‌گذاری
تخصصی بازارگردانی



محدودیت‌های طبیعی در اقتصاد، استفاده از فناوری‌های پیشرفته را جبری‌گریز ناپذیر کرده است و توانایی فنی و اقتصاد دانش‌بنیان یکی از مؤلفه‌های اصلی قدرت ملی به شمار می‌رود. امروزه بلاکچین و رمزیول بعنوان یک نوآوری تحول‌ساز در صنعت مالی و در اقتصاد بین‌المللی نمی‌تواند از دید تحلیلگران اقتصادی و فعالان صنایع مرتبط با حوزه مالی، فناوری اطلاعات، فینتک و بسیاری زمینه‌های دیگر دور بماند. گروه مالی ساتا اراده‌ی خود را در توسعه فعالیت‌ها در زمینه‌ی اقتصاد دانش‌بنیان و عملیاتی کرده است و در همین راستا و با در نظر گرفتن اهمیت حوزه فینتک و بلاکچین، رصد، تحلیل و افزایش آگاهی مخاطبان خود در این زمینه را در دستور کار خود قرار داده است.

حسین کرمی
مدیرعامل

مع به شما عرض کنم که بنده در دفاع از جامعه نخبگان و از حرکت علم کشور تا نفس در لرم ذره‌الار کوتاه نفواهم آمد، و مردانم که این حرکت، حرکت بابر کتر است و لا اله الا قبت به غیر است.»



رهبر انقلاب اسلامی
سیدالمر با دانشگهایان

فهرست

بازار در هفته گذشته

اخبار و رویدادهای مهم



عرضه‌های اولیه

تحلیل داده‌های شبکه و بازار

کریپتو در بازار سرمایه جهان

رمزارزها در رسانه‌های اجتماعی

تحلیل تکنیکال



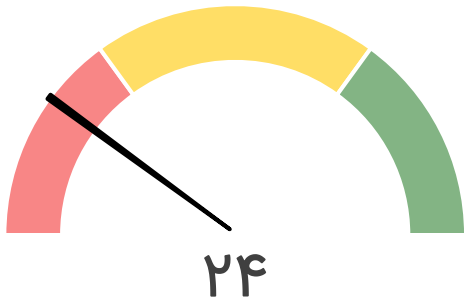
بازار در هفته گذشته

با انتشار گزارش تورم آمریکا، بار دیگر موجی از فروش در بازارهای ریسکی به راه افتاد. اگرچه تورم این کشور برای در این ماه نیز کاهشی بود، اما افزایش تورم هسته (نرخ تورم بدون احتساب تغییرات قیمت انرژی و مواد خوراکی)، موجب شد که بهانه کافی برای افزایش نرخ بهره در جلسه آتی فدرال رزرو فراهم شود.

این موج فروش موجب شد که قیمت بیت‌کوین بار دیگر وارد کانال ۱۹ هزار دلاری شود. سلطه بیت‌کوین نیز در پی این فشار فروش به ۳۹.۶ درصد رسید و در کل قیمت این رمزارز طی هفته گذشته ۱۳ درصد کاهش داشته است.

شاخص ترس و طمع در بازار همچنان در محدوده ۲۰ واحدی باقی مانده و تغییر چندانی نداشته است. به نظر می‌رسد که قیمت در محدوده کنونی به خوبی حمایت شده اما مشخص نیست در صورت افزایش نرخ بهره آمریکا، موج فروش بعدی چقدر قدرتمند باشد.

شاخص ترس و طمع



ارزش کل بازار رمزارزها

۹۳۲

میلیارد دلار

درصد تغییر قیمت بیت‌کوین

۱۳

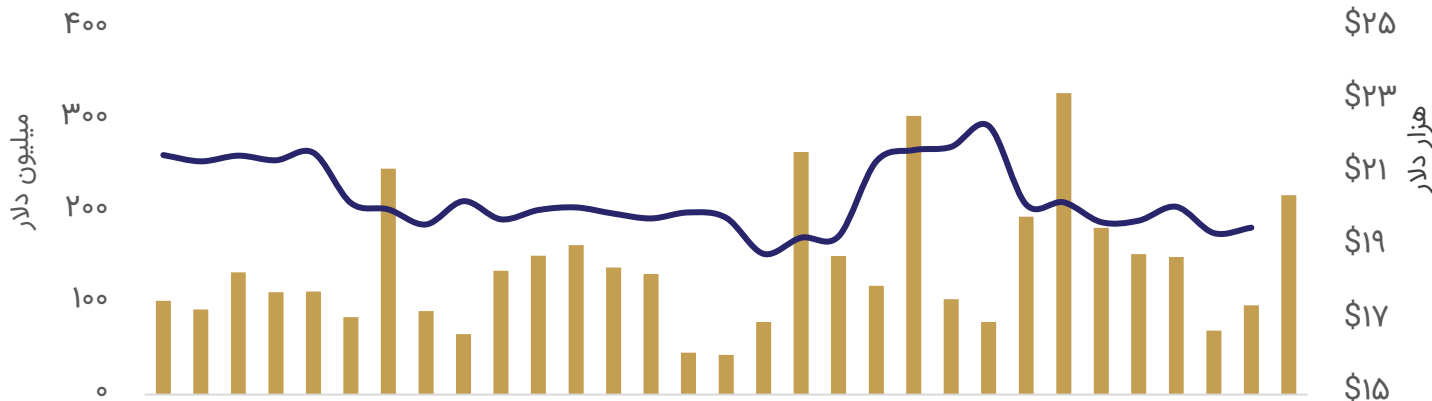
درصد


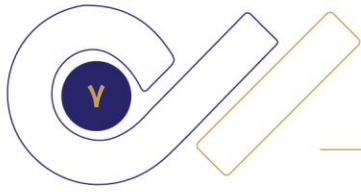
سلطه بیت‌کوین

۳۹.۶

درصد

حجم معاملات بیت‌کوین در صرافی‌ها (میلیون دلار)





چکیده‌ای از بازار

این هفته برای بازار رمزارزها چندان هفته مثبتی نبود و بسیاری از رمزارزها سیر نزولی قیمتی را طی کردند. در این میان تنها رمزارز CHZ رشد دو رقمی داشت و با ۲۱ درصد افزایش قیمت در جایگاه اول جدول پربازده‌ترین رمزارزها ایستاد.

در جایگاه بعدی رمزارز ALGO قرار دارد که تنها ۶ درصد رشد داشته است.

اما در بخش بیشترین افت قیمت، RVN با ۳۶ درصد کاهش قیمت در جایگاه اول قرار گرفته است و پس از آن هم LUNA با ۳۴ درصد افت قیمت قرار دارد.

اتریوم کلاسیک هم جایگاه خود را در جدول بیشترین میزان بازدهی از ابتدای سال از دست داد.

در جدول نسبت حجم معاملات به ارزش بازار، توکن لونا با حجم معاملات ۱.۴ برابری نسبت به ارزش بازار قرار دارد.

سلطه بازار (بین صد رمزارز برتر از لحاظ ارزش بازاری)	
درصد	نماد
۳۹.۶%	BTC
۱۷.۷۱%	ETH
۷.۲۷%	USDT
۵.۳۷%	USDC
۴.۶۴%	BNB


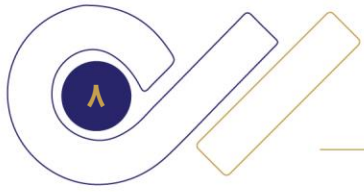
نسبت حجم معاملات به ارزش بازار	
نسبت	نماد
۱.۴	LUNA
۰.۷۹	USDT
۰.۵۹	CHZ
۰.۴۴	BUSD
۰.۴۴	LUNC

بیشترین افت قیمت (بین صد رمزارز برتر از لحاظ ارزش بازاری)	
درصد	نماد
۳۶%	RVN
۳۴%	LUNA
۲۲%	GNO
۲۲%	ETC
۲۲%	EOS

بیشترین بازدهی از ابتدای سال	
بازدهی	نماد
۲۸%	TWT
۲۳%	LEO

بیشترین رشد قیمت (بین صد رمزارز برتر از لحاظ ارزش بازاری)	
درصد	نماد
۲۱%	CHZ
۶%	ALGO
۵%	XRP
۲%	APE
۱%	CEL

ارزش بازار ۵ رمزارز برتر	
ارزش (میلیارد دلار)	نماد
۳۷۰	BTC
۱۶۵	ETH
۶۷	USDT
۵۰	USDC
۴۳	BNB



مقایسه روند بازارهای موازی منتخب

قیمت بیت‌کوین



قیمت اتریوم



S&P 500



قیمت اونس طلا

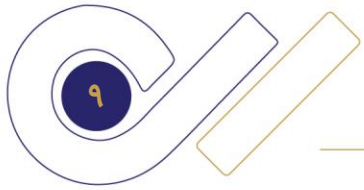


قیمت نقره



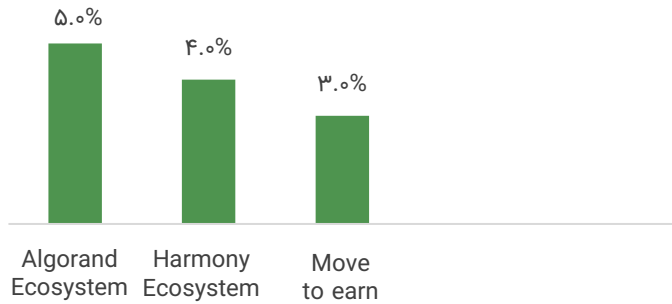
نفت برنت



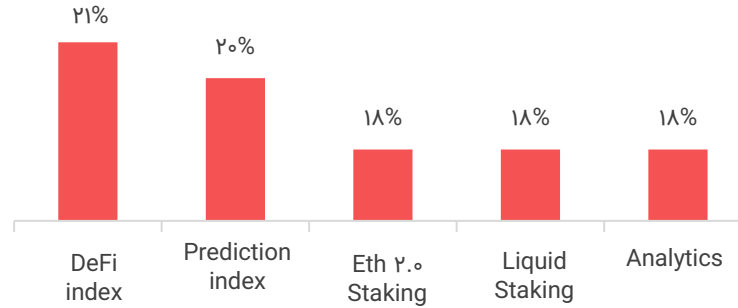


همانطور که پیشتر اشاره شد، این هفته برای بازار رمزارزها هفته خوبی نبود. همین موضوع نیز باعث شد که تنها سه گروه از رمزارزها بازده مثبت داشته باشند. در جایگاه اول این جدول، اکوسیستم Algorand با بازدهی ۵ درصدی قرار دارد. پس از آن هم اکوسیستم Harmony بازده ۴ درصدی را ثبت کرده است. در سمت دیگر، توکن‌های شاخص DeFi بیشترین افت را داشته و حدود ۲۱ درصد از ارزش خود را از دست دادند.

۵ حوزه برتر بلاکچین با بیشترین بازدهی توکن‌ها



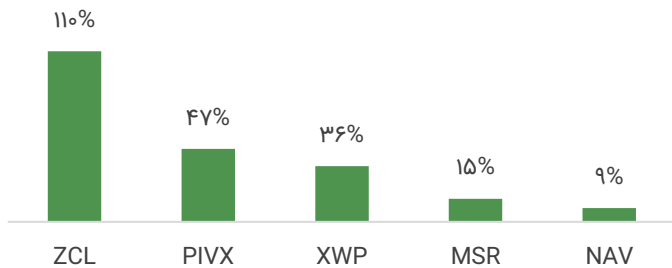
۵ حوزه برتر بلاکچین با کمترین بازدهی توکن‌ها



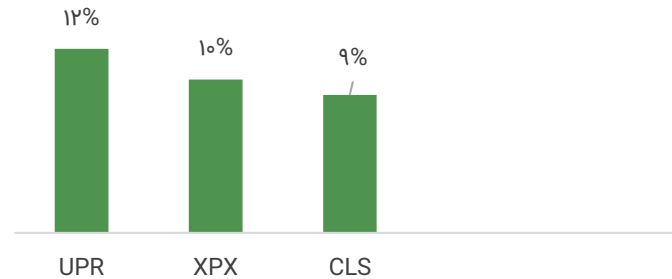
۵ توکن با بیشترین بازدهی در حوزه DeFi



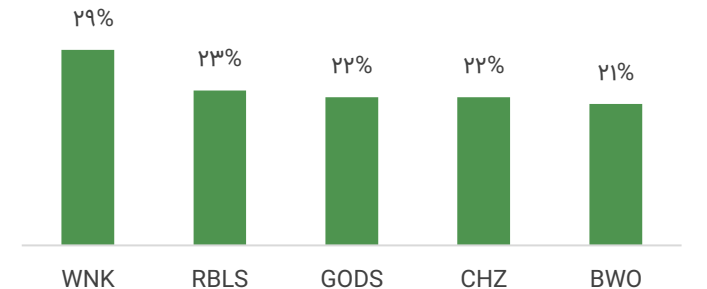
۵ توکن با بیشترین بازدهی در حوزه Privacy




۵ توکن با بیشترین بازدهی در حوزه Storage



۵ توکن با بیشترین بازدهی در حوزه NFT






رویدادهای مهم



تاریخ	توکن	رویداد	ردیف
۲۱ سپتامبر	EOS	فورک	۱
۲۲ سپتامبر	ADA	هاردفورک Vasil	۲

ICOهای زیر در هفته‌ای که گذشت، بیشترین میزان جذب سرمایه را داشته‌اند:

میزان جذب سرمایه	تاریخ پایان	دسته بندی	نام پروژه
\$۵۰,۰۰۰,۰۰۰	۱۳ سپتامبر ۲۰۲۲	Platform	Bnext
\$۷,۵۰۰,۰۰۰	۱۹ سپتامبر ۲۰۲۲	Platform	ITSBLOC
\$۲,۸۴۰,۰۰۰	۱۴ سپتامبر ۲۰۲۲	Gaming	Ookeenga



اخبار مهم



به روز رسانی موفق اتریوم

هفته‌ی قبل به‌روزرسانی موردانتظار ادغام (Merge) اتریوم با موفقیت انجام شد. از این پس بلاک چین اتریوم به جای مکانیسم اجماع اثبات کار، از مدل مبتنی بر اثبات سهام استفاده خواهد کرد و ماینرها دیگر نقشی در استخراج بلاک‌ها یا تأیید تراکنش‌های این شبکه نخواهند داشت.



شروع پیش‌آزمایش رمز ریال


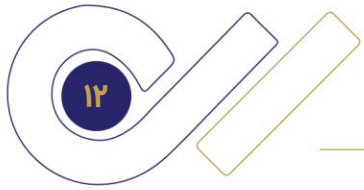
علی صالح‌آبادی، رئیس‌کل بانک مرکزی ایران، به‌تازگی اعلام کرد که مرحله پیش از آزمایش رمزریال، پروژه ارز دیجیتال ملی ایران، یک هفته است که با همکاری دو بانک ملت و ملی و دو فروشگاه آغاز شده است. در این مرحله ۱ میلیارد تومان رمز ریال در اختیار تعداد محدودی از افراد قرار گرفته و در صورت عدم وجود مشکل فنی، تا پایان شهریور این آزمایش گسترده‌تر خواهد شد.



همکاری برند استارباکس با شبکه پالیگان

شرکت استارباکس اعلام کرده است که برای مشتریان وفادار خود در آمریکا این امکان را فراهم می‌کند تا بتوانند تمبرهای کلکسیونی دیجیتالی را به شکل توکن‌های غیرمثلی خریداری کنند. مالکیت هر تمبر دیجیتال از این مجموعه روی بلاک‌چین توسط پالیگان تأیید می‌شود و ارزش آن‌ها نیز بر اساس کمیابی آن‌ها تعیین خواهد شد. طبق اعلام استارباکس، پاداش در نظر گرفته شده نیز شامل مواردی چون شرکت در کلاس مجازی آموزش ساخت اسپرسو تا دسترسی به رویدادهای اختصاصی و سفر به مزرعه قهوه استارباکس در کاستاریکا می‌شود.





اخبار مهم

کمیسیون CFTC به دنبال افزایش اختیارات نظارتی در بازار کریپتو



رئیس کمیسیون معاملات آتی کالا در آمریکا (CFTC) ضمن اعلام اینکه به دنبال افزایش اختیارات این کمیسیون است اعلام کرده که بسیاری از دارایی‌های دیجیتال ویژگی‌های کامودیتی‌ها را دارند و تخصص و تجربه CFTC آن را به تنظیم کننده مناسبی برای بازار کالاهای دارایی دیجیتال تبدیل می‌کند. او همچنین ادامه داد که از سال ۲۰۱۴، CFTC تقریباً ۶۰ پرونده مربوط به دارایی‌های دیجیتال تشکیل داده است



همکاری شرکت آمازون در توسعه یوروی دیجیتال

بانک مرکزی اروپا ۵ شرکت مشارکت‌کننده در توسعه نمونه اولیه یوروی دیجیتال را انتخاب کرده است که در میان آن‌ها نام شرکت آمازون به چشم می‌خورد. هر یک از این شرکت‌ها نقش مختلفی در توسعه این نمونه اولیه ایفا می‌کنند و در این میان، آمازون مسئولیت توسعه پرداخت‌های تجارت الکترونیک را برای پروژه یوروی دیجیتال برعهده خواهد داشت. از سایر مشارکت‌کنندگان در توسعه نمونه اولیه یوروی دیجیتال می‌توان به بانک اسپانیایی کاشا بنک، شرکت فرانسوی خدمات پرداخت وولدلاین، یوروپین پیمنت اینیشیاتیو و شرکت ایتالیایی فناوری پرداخت نکسی اشاره کرد.





عرضه اولیه‌های برتر

پروژه‌های زیر با امتیاز مناسب در حال عرضه هستند:

4.21
Positive


Metacoms

نام توکن

4.45
Positive

WeSendit

نام توکن



ICO

مرحله عرضه



Private Community Sale

مرحله عرضه

۱۰ نوامبر ۲۰۲۲

تاریخ اتمام عرضه

۳۱ اکتبر ۲۰۲۲

تاریخ اتمام عرضه

استونی

کشور

سوئیس

کشور

3.90
Stable


NavC Token

نام توکن

4.13
Positive

Shopayment

نام توکن



ICO

مرحله عرضه



Presale

مرحله عرضه

۵ اکتبر ۲۰۲۲

تاریخ اتمام عرضه

۱۰ اکتبر ۲۰۲۲



تاریخ اتمام عرضه

استرالیا

کشور

سنگاپور

کشور



تحلیل داده‌های شبکه و بازار



○ شرایط داده‌های شبکه و بازار چندان خوب نیست.

○ تعداد آدرس‌های فعال در روندی خنثی قرار گرفته ولی روند تعداد آدرس‌های جدید نزولی است.


○ تعداد تراکنش‌ها شیب صعودی خود را حفظ کرده ولی اندازه تراکنش‌ها بیانگر آن است که معاملات به سمت ابعاد خرد در حرکت است.

○ ورودی بیت‌کوین به صرافی‌ها نیز افزایش داشته اما از طرف دیگر، شدت گرفتن ورود استیبل کوین به صرافی‌ها می‌تواند از قیمت بیت کوین در محدوده‌های فعلی محافظت کند.






تعداد و اندازه تراکنش‌های بیت کوین در هفته گذشته



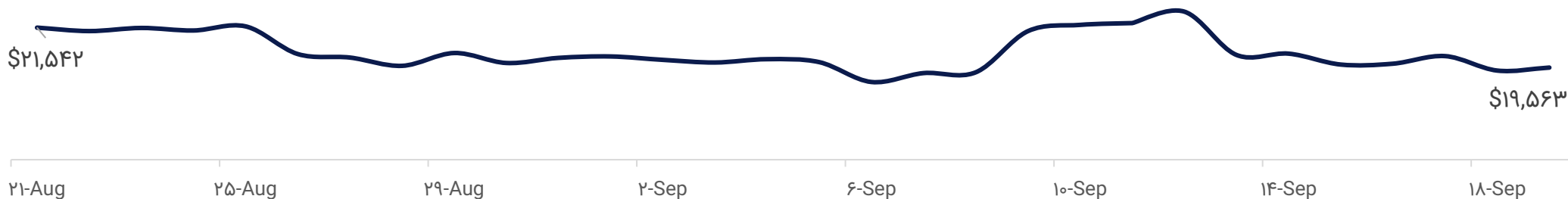
میزان آدرس‌های فعال بیت‌کوین: با کاهش قیمت بیت‌کوین، تعداد آدرس‌های فعال نیز کاهش یافته است. به نظر می‌رسد با توجه به شرایط پیش رو قیمت باز هم کاهش یابد.

آدرس‌های فعال (عدد)





آدرس‌های جدید بیت‌کوین: آدرس‌های جدید شبکه بیت‌کوین نیز در مسیر نزولی قرار داشته که نشان از کاهش ورود جریان پول تازه به بازار دارد.

آدرس‌های جدید (عدد)



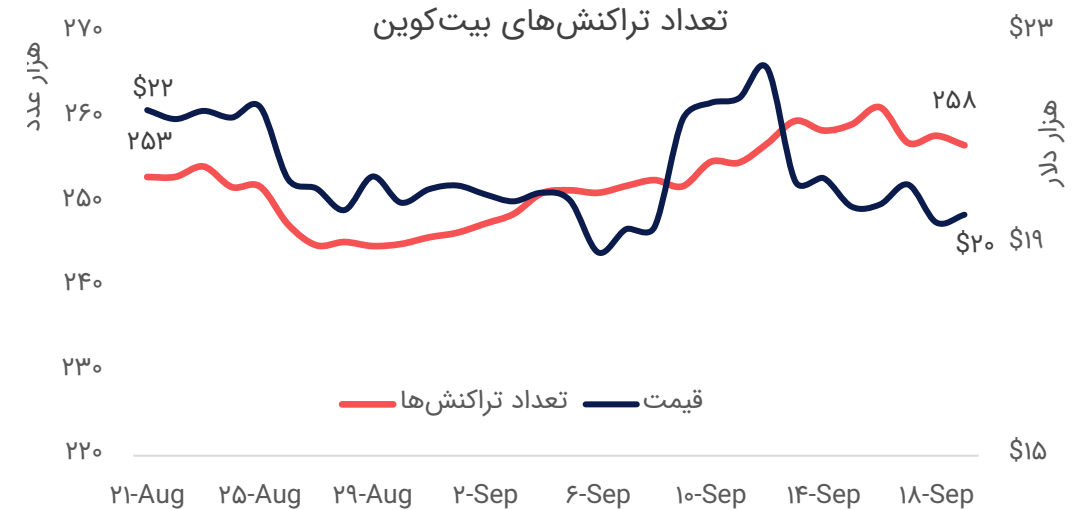
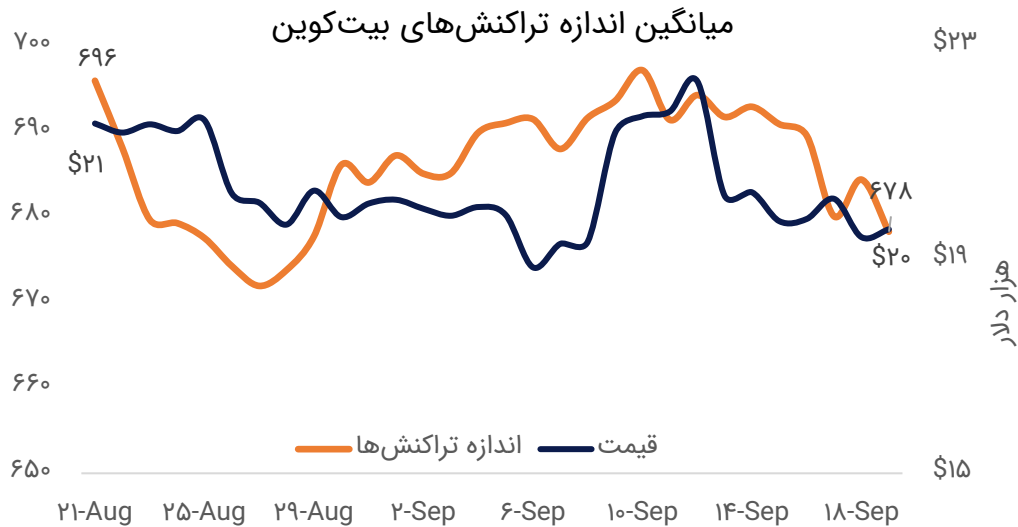
قیمت (هزار دلار)


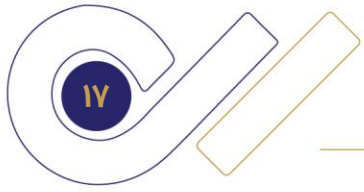


تعداد و اندازه تراکنش‌های بیت کوین در هفته گذشته

میانگین اندازه تراکنش‌ها: با افت قیمت بیت کوین، اندازه تراکنش‌ها نیز در شیب نزولی قرار گرفته و بیانگر حرکت معاملات آن‌چین به سمت معاملات خردتر است. چنانچه در روزهای آتی شاهد افزایش ناگهانی این شاخص باشیم می‌توان انتظار داشت که نهنگ‌ها دست به فروش بزنند.

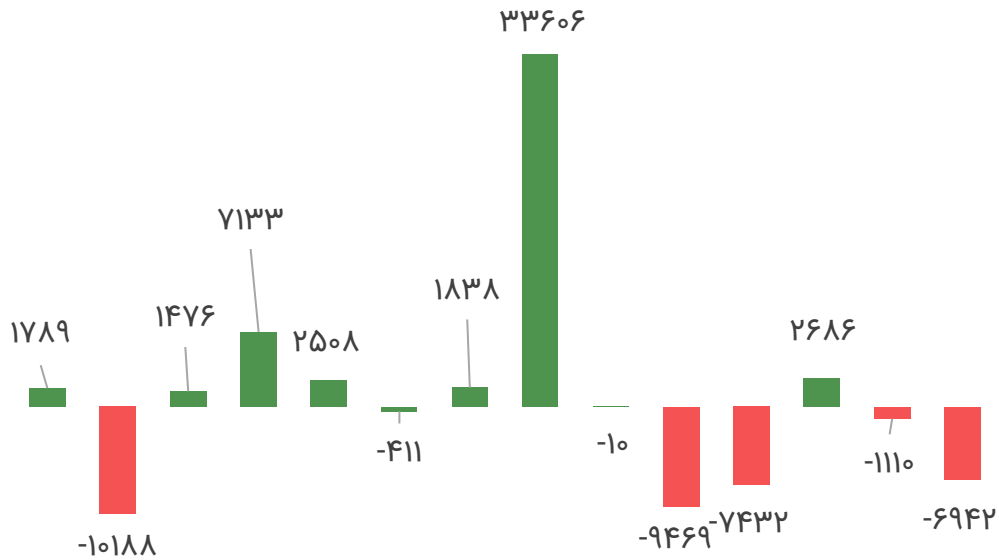
تعداد تراکنش‌های شبکه: تعداد تراکنش‌های شبکه بیت کوین در حال افزایش است. با توجه به افت قیمت، می‌توان اینطور استنباط کرد که تعداد فروشندگان در بازار در حال افزایش است.





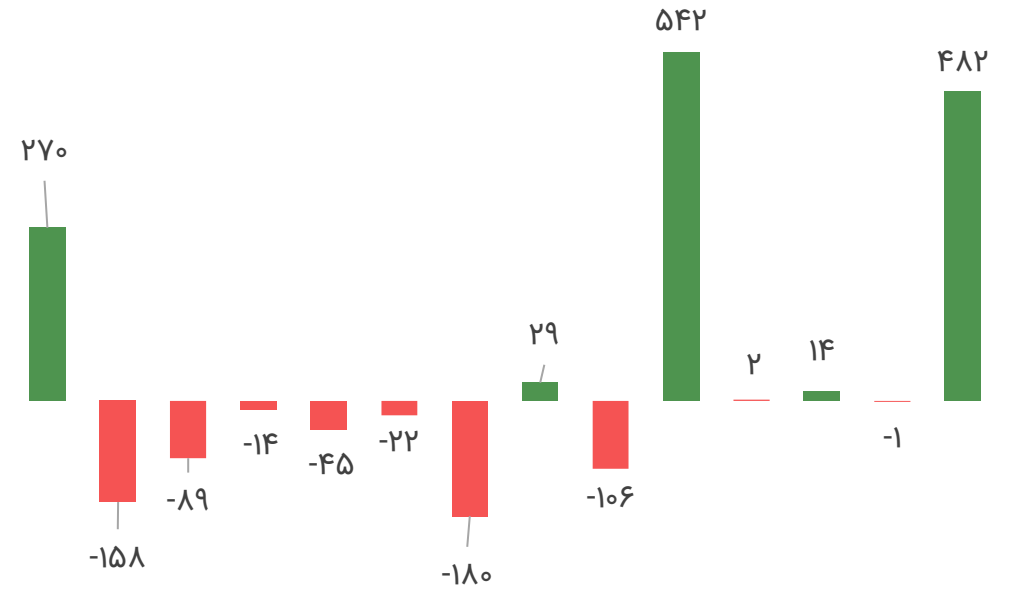
وضعیت خالص جریان ورودی

خالص جریان ورودی بیت‌کوین صرافی‌ها
(عدد بیت کوین)

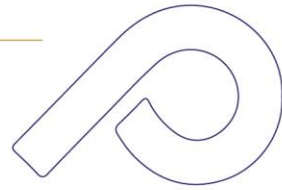



با افت قیمت بیت‌کوین حدود ۳۳ هزار بیت‌کوین وارد صرافی‌ها شد که نقدینگی زیادی را برای بیت‌کوین ایجاد کرد. این نقدینگی در روزهای آتی می‌تواند برای این رمزارز خطرناک باشد.

خالص جریان ورودی استیبل‌کوین صرافی‌ها
(میلیون دلار)



گرچه ورودی بیت‌کوین به صرافی‌ها زیاد بوده، ولی نزدیک به یک میلیارد دلار استیبل‌کوین نیز وارد بازار شده که می‌تواند از قیمت این رمزارز در روزهای آتی محافظت کند.



موجودی کیف پول‌های با ارزش

در بین صد کیف پول برتر در شبکه بایننس اسمارت چین و اتریوم از نظر ارزش دارایی‌ها، توکن‌های زیر بیشترین سهم را دارند:



USDC

۳.۴۸%

\$۲۷,۰۴۱,۱۲۳



ETH

۶.۲۲% (+۱.۰۵%)

\$۴۸,۳۳۵,۳۴۲



LYO

۷.۱۷% (+۲.۰۳%)

\$۵۵,۶۹۶,۷۴۴



USDT

۱۵.۹۶% (+۰.۵۴%)

\$۱۲۳,۹۲۴,۸۸۲



BUSD

۴۵.۹۱% (-۱.۵۳%)

\$۳۵۶,۹۱۲,۵۰۸

BNB CHAIN



WBTC

۳.۸۵% (-۰.۴%)

\$۱۰۱,۸۸۷,۳۳۷



SHIBA

۴.۸% (-۰.۵۳%)

\$۱۲۷,۱۸۵,۴۲۶



stETH

۸.۹۳% (-۱.۸۶%)

\$۲۳۶,۱۶۱,۲۸۹



USDT

۲۲.۲۸% (+۱.۷%)

\$۵۸۹,۳۷۵,۳۷۴



USDC



۲۷.۳۱% (+۲.۶۵%)

\$۷۲۲,۳۳۲,۷۴۴

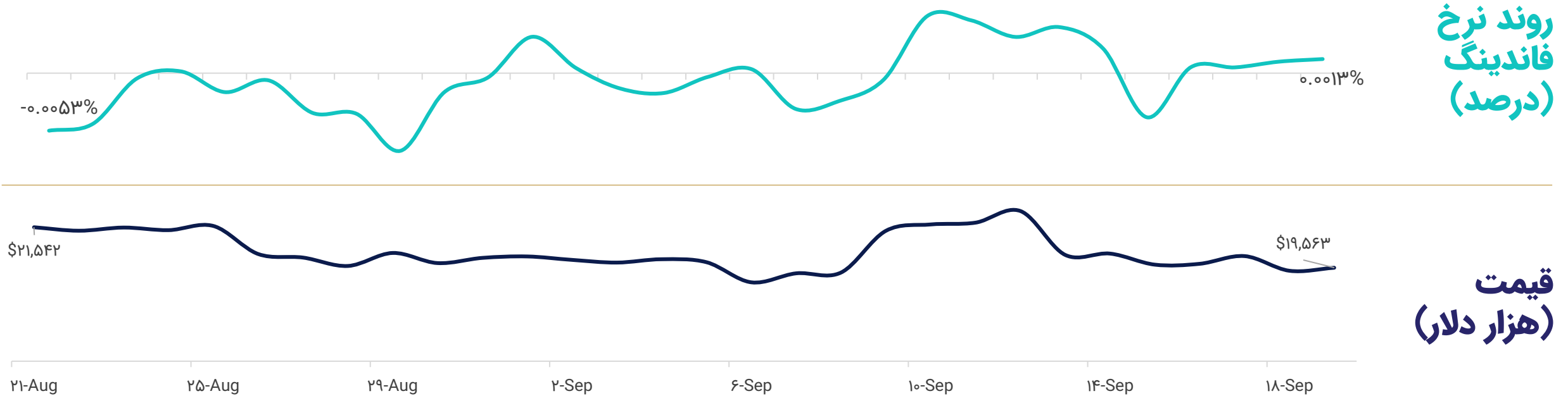
ETHEREUM

در هفته گذشته استیبل کوین USDC با افزایش سهم در شبکه بایننس اسمارت چین، به جمع ۵ توکن با بیشترین سهم وارد شد.


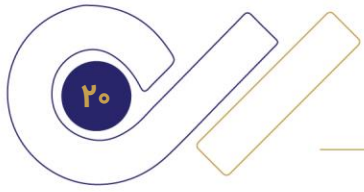
*اعداد داخل پرانتز نشان‌دهنده‌ی میزان تغییرات نسبت به دو هفته‌ی گذشته می‌باشد.




مقایسه روند قیمت و نرخ فایندینگ



فاندینگ ریت بیت‌کوین هم به ناحیه مثبت وارد شده اما با توجه به نزول آن در روزهای پایانی هفته، نمی‌توان انتظار زیادی از موقعیت‌های خرید استقرافی داشت.

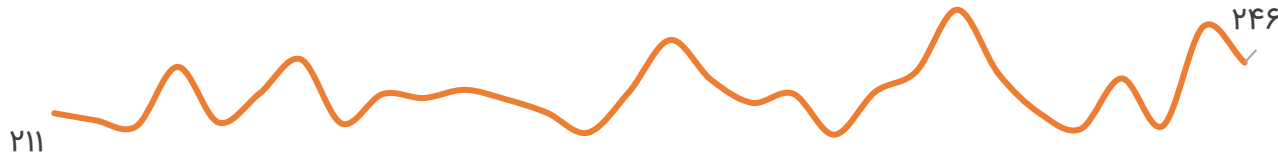


تعداد و اندازه تراکنش‌های بیت کوین در هفته گذشته



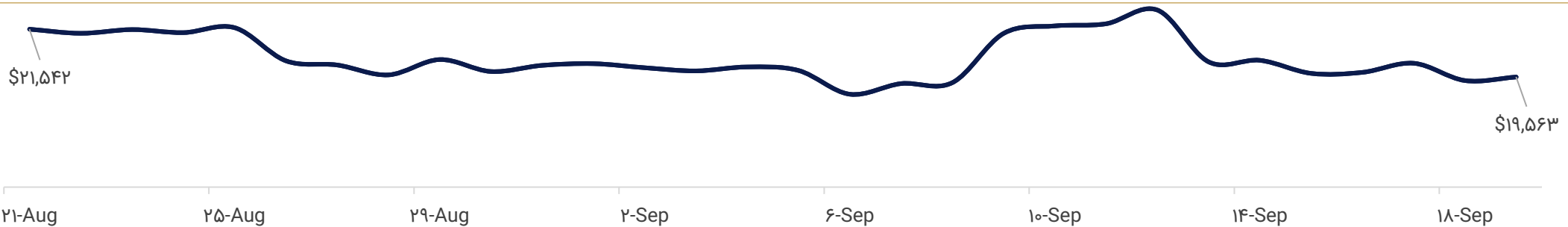
میانگین کارمزدهای شبکه: کارمزد شبکه بیت‌کوین در شرایط عادی به سر می‌برد و نکته خاصی در آن دیده نمی‌شود.

متوسط
کارمزد (هزار
ساتوشی)



توان پردازش شبکه: شاخص توان پردازش شبکه هم یک روند نسبتاً معمولی را طی کرده که نشان از سلامت شبکه بیت‌کوین در شرایط فعلی دارد.

توان پردازش
شبکه
(اگزهش)



قیمت
(هزار دلار)



کریپتو در بازار سرمایه جهان

شاخص‌های کریپتو در بازار سرمایه در جهان

جریان نقدینگی محصولات سرمایه گذاری دارایی‌های دیجیتال



سرمایه‌گذاری‌مهرگان
تامین‌پارس گروه مالی ساتا



شاخص‌های کریپتو در بازار سرمایه در جهان

- دو شاخص کریپتویی نزدک و بلومبرگ عملکرد قیمتی سبکی از انواع ارزهای دیجیتال را نشان می‌دهند که لیست این ارزها نیز به صورت دوره‌ای ارزیابی و به روز رسانی می‌شود.
- در شاخص NCI و BGCI، افت قیمت اتریوم باعث عملکرد ضعیف‌تر این شاخص‌ها نسبت به بیت کوین شده است.

بازده هفتگی NCI

۱۵.۳ درصد

بازده هفتگی BGCI

۱۵.۹۳ درصد

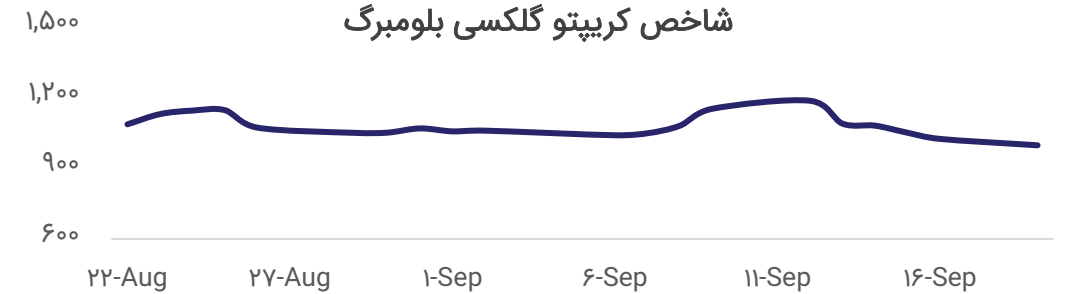
درصد تغییر قیمت بیت‌کوین

۱۳ درصد

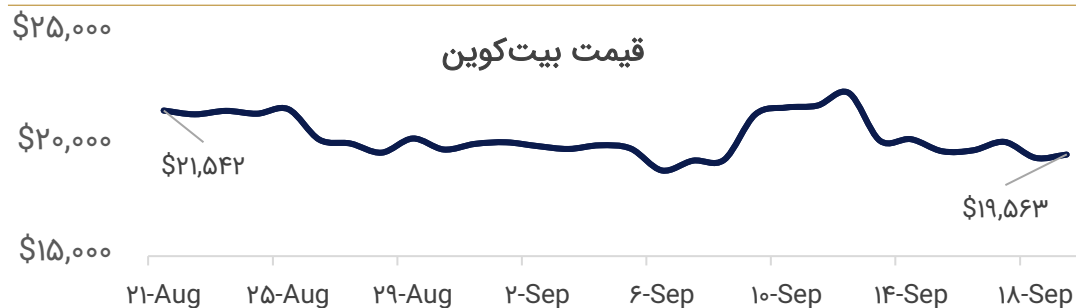
شاخص کریپتو نزدک



شاخص کریپتو گلکسی بلومبرگ



قیمت بیت‌کوین





دارایی‌های فعلی شاخص NCI

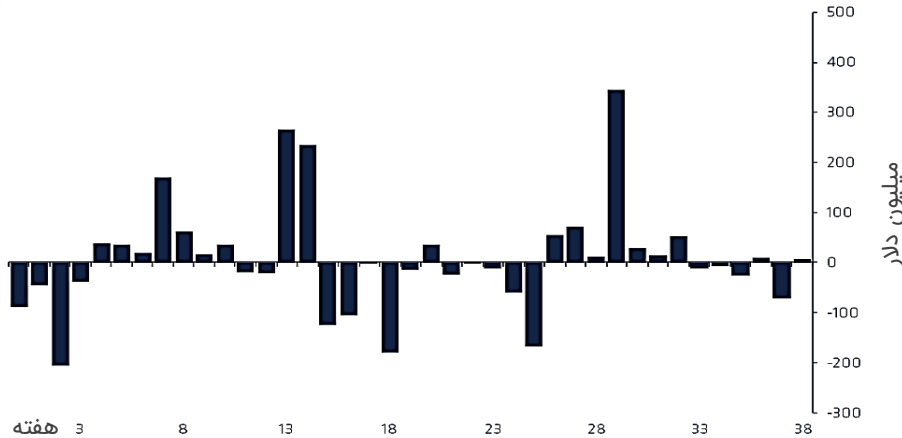
عنوان	وزن
بیت کوین	۶۹.۸۸%
اتریوم	۲۷.۰۸%
لایت کوین	۰.۶۵%
چین‌لینک	۰.۴۴%
پولکادات	۰.۴۲%
بیت کوین کش	۰.۳۸%
استلار	۰.۳۴%
یونی سوپ	۰.۲۷%
اکسی اینفینیتی	۰.۲۱%
سند باکس	۰.۱۷%
فایل کوین	۰.۱۶%

دارایی‌های فعلی شاخص BGCI

عنوان	وزن
بیت کوین	۳۰.۰۰%
اتریوم	۳۰.۰۰%
ریپل	۱۴.۱۴%
بیت کوین کش	۱۰.۶۵%
ایاس	۶.۱۱%
لایت کوین	۳.۷۷%
دش	۱.۶۷%
مونرو	۱.۶۶%
اتریوم کلاسیک	۱.۰۰%
زی‌کش	۱.۰۰%



جریان نقدینگی محصولات سرمایه‌گذاری دارایی‌های دیجیتال



جریان نقدینگی بر حسب نوع دارایی‌ها (میلیون دلار)

جریان نقدینگی بر حسب نهاد سرمایه‌گذار (میلیون دلار)

AUM	YDT	MTD	جریان هفتگی	دارایی‌های دیجیتال
۱۶,۶۴۹	۲۵۹.۲	-۷.۹	۱۷.۴	بیت کوین
۶,۶۹۰	-۳۷۵.۸	-۷۷.۱	-۱۵.۴	اتریوم
۲,۵۹۱	۲۲۴.۱	۱.۹	۱.۰	دارایی ترکیبی
۲۹۳	-۲۳.۰	-۱.۱	-	بایننس
۱۶۹	۱۲۳.۶	۱۸.۱	۲.۶	فروش استقراری بیت کوین
۹۲	۲.۸	-	-	لایت کوین
۹۱	۱۱۵.۶	۱.۹	۱.۴	سولانا
۶۰	-۳.۶	-	-	ترون
۳۶	۱۴.۳	۰.۶	۰.۱	کاردانو
۳۱	۸.۵	۰.۵	۰.۳	ریپل
۱۹۵	۶۸	۰.۹	-۰.۲	سایر
۲۶,۸۹۶	۴۱۴	-۶۲.۳	۷.۳	جمع

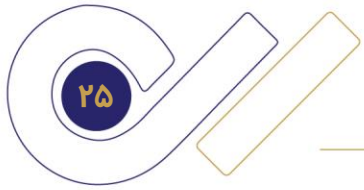
AUM	YDT	MTD	جریان هفتگی	نهاد سرمایه‌گذار
۱۷,۶۳۲	-۳۷	-	-	Grayscale
۱,۳۵۶	-۴۰۷	-۲۱.۳	-۱۵.۸	CoinShares XBT
۳۶۸	۲۴۴	۴.۹	۲.۱	CoinShares Physical
۱,۰۰۸	۱۳۳	۳.۹	۰.۶	21Shares
۷۱۱	۲۹۶	۷.۷	۱۳.۷	ProShares
۶۵۶	۸۴	۰.۱	-۰.۱	Purpose
۵۶۰	-۵۲۴	-۷۰.۰	-۱۱.۳	3iQ
۵۷۰	-۳۲	۲.۱	-۰.۲	CI Investment
۴,۰۳۶	۶۵۶	۱۰.۴	۱۸.۲	Other
۲۶,۸۹۶	۴۱۴	-۶۲.۳	۷.۳	جمع

- ابزارهای سرمایه‌گذاری دارایی‌های دیجیتال در هفته گذشته شاهد ورود ۷ میلیون دلار سرمایه بودند و ترکیبی از احساسات مثبت و منفی را به همراه داشتند.
- از نظر جغرافیایی، بیشترین ورود سرمایه در آمریکا و آلمان با به ترتیب ۱۴ و ۱۱ میلیون دلار رقم خورد. در حالی که در سوئد و کانادا خروج سرمایه به ترتیب به میزان ۱۶ و ۴.۲ میلیون دلار اتفاق افتاد.
- جریان‌های نقدینگی پس از به روز رسانی اتریوم نشانگر ادامه‌ی احتیاط میان سرمایه‌گذاران است؛ به طوری که در چهارمین هفته‌ی متوالی، ۱۵ میلیون دلار سرمایه از اتریوم خارج شده است. اگرچه تحقیقات نشان می‌دهد نودهای اعتباردهنده در شبکه اتریوم مشارکت خوبی را در شروع کار از خود نشان داده‌اند.
- بیت کوین هم پس از پنج هفته خروج سرمایه، شاهد ۱۷ میلیون دلار ورود سرمایه در این هفته بود. در حالیکه ابزارهای فروشی استقراری بیت کوین ۲.۶ میلیون دلار ورود سرمایه را تجربه کردند.
- ابزارهای سرمایه‌گذاری در دارایی‌های ترکیبی در بازار نزولی ۲۰۲۲ تنها چند هفته خروج سرمایه داشتند و مجموع ورود سرمایه به آن‌ها از ابتدای سال میلادی به ۲۲۴ میلیون دلار می‌رسد.

شبکه‌های اجتماعی



سرمایه‌گذاری مهرگان
تامین پارس گروه مالی ساتا



شبکه‌های اجتماعی و بازار

سهام رمزارزها از محتوای ارائه شده اینفلوئنسرهای شبکه‌های اجتماعی


سه اینفلوئنسر توییتری برتر در هفته‌ی گذشته، از چه رمزارزهایی بیشتر نام برده‌اند؟




سیدیفای فاند
%۵


وای
%۶


ونوس
%۶



فلوکی اینو
%۶


پنکیک سوپ
%۸

BSCDaily
(@bsc_daily)


مونرو
%۲


آلگورند
%۲


دوج کوین
%۴


بیت کوین
%۴۰


اتریوم
%۴۲

Cointelegraph
(@Cointelegraph)


مونرو
%۱




متیک
%۳


سولانا
%۴


بیت کوین
%۳۵

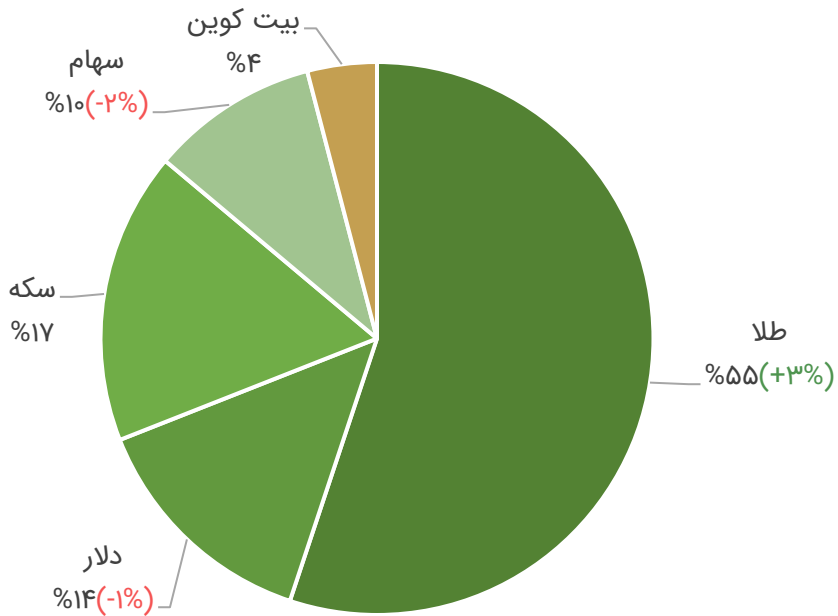

اتریوم
%۴۲

CoinDesk
(@CoinDesk)



میزان جستجوی هر یک از انواع دارایی‌ها

در هفته‌ای که گذشت، کلیدواژه‌های زیر به نسبتی که در نمودار مشخص شده است، توسط ایرانیان جستجو شده‌اند. درصد تغییرات نیز نسبت به هفته‌ی قبلی حساب شده است.



سطح تعامل اجتماعی (Social Engagement) رمز ارزها

۱۰ رمز ارز برتر از نظر میزان تعامل در شبکه‌های اجتماعی به شرح ذیل می‌باشد. این اطلاعات بر اساس رصد شبکه‌های اجتماعی و اخبار در هفته‌ی گذشته استخراج شده است.

بیت کوین

اتریوم	کاردانو	سولانا
تتر	چیلینز	سوپر ریر
اینفینیتی	اکسی	دوج کوین
تروس		

تحليل تکنیکال بازار

تحليل تکنیکال بیت کوین




تحليل تکنیکال سلطه بیت کوین



تحليل تکنیکال اتریوم





سرمایه گذاری مهرگان
تامین پارس گروه مالی ساتا



تحلیل تکنیکال بیت‌کوین




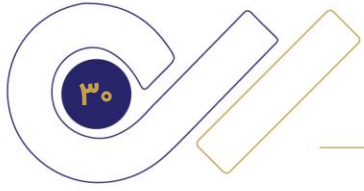
بیت‌کوین در یک روند نزولی قرار داشته و فعلا در ناحیه ۱۹ هزار دلار به خوبی حمایت شده است. در صورت رشد قیمت اولین سد برابر آن محدوده ۲۰۵۰۰ دلار خواهد بود و در صورت عدم توانایی در عبور از آن، ممکن است به ۱۸ هزار دلار سقوط کند.



تحلیل تکنیکال سلطه بیت‌کوین



سلطه بیت‌کوین پس از برخورد با محدوده ۴۱.۵ درصد، نتوانست بالاتر برود و افت کرد. در حال حاضر اولین حمایت این شاخص، خط روند صعودی آن و سپس محدوده ۴۰.۵ درصد است.



تحلیل تکنیکال اتریوم



پس از به روز رسانی اتریوم، قیمت این رمزارز تا کانال ۱۳۰۰ دلار پایین کشیده شد. در حال حاضر محدوده ۱۴۵۰ دلار اولین مقاومت این رمزارز محسوب شده و در صورت افت قیمت، اول ۱۲۰۰ و سپس ۱۰۰۰ دلار از حمایت‌های آن محسوب می‌شوند.



سرمایه‌گذاری مهرگان
تامین پارس گروه مالی ساتا

پیائیه سلب ریسک

سرمایه‌گذاری به معنای پذیرش ریسک است. به عنوان یک قاعده‌ی کلی اشخاص باید در زمینه‌هایی وارد سرمایه‌گذاری شوند که با ریسک‌های مرتبط با آن آشنا بوده و این ریسک‌ها را درک کرده باشند. سرمایه‌گذاران باید دانش فنی و تجربه‌ی سرمایه‌گذاری خود، موقعیت مالی، اهداف سرمایه‌گذاری و میزان تحمل ریسک خود را محاسبه کرده و با مشورت و نظرخواهی از مشاوران حرفه‌ای مستقل در باره‌ی مناسب بودن سرمایه‌گذاری تصمیم‌گیری نمایند.

انجام معاملات در بازار رمز ارزها در کنار امکان سودآوری بیشتر نسبت به سایر بازارها، ممکن است به ایجاد ضررهای بزرگ به سرمایه منجر شود و دارای ریسک بالا می‌باشد. معامله‌گران باید قبل از اقدام به سرمایه‌گذاری، دانش فنی درباره‌ی فعالیت در بازارهای مالی و رمز ارزها را کسب نموده و سپس با آگاهی از این ریسک‌ها وارد این بازارها شوند. محتوای منتشر شده در این گزارش هیچگونه مسئولیتی را در خصوص تصمیمات سرمایه‌گذاران متوجه شرکت سرمایه‌گذاری مهرگان تأمین پارس نمی‌کند و تمامی مسئولیت‌ها متوجه شخص سرمایه‌گذار است.

تمامی حقوق برای شرکت سرمایه‌گذاری مهرگان تامین پارس محفوظ و هرگونه کپی‌برداری از محتوا و قالب این گزارش ممنوع می‌باشد.

تهران، خیابان ستارخان، خیابان حبیب‌الهی، بلوار متولیان، پلاک ۷ 

۰۲۱-۵۴۷۰۸۰۰۰ 

www.mehregantamin.com 